



# 決算説明会

2011年3月期第1四半期

2010年7月30日  
ミネベア株式会社

# 連結業績ハイライト

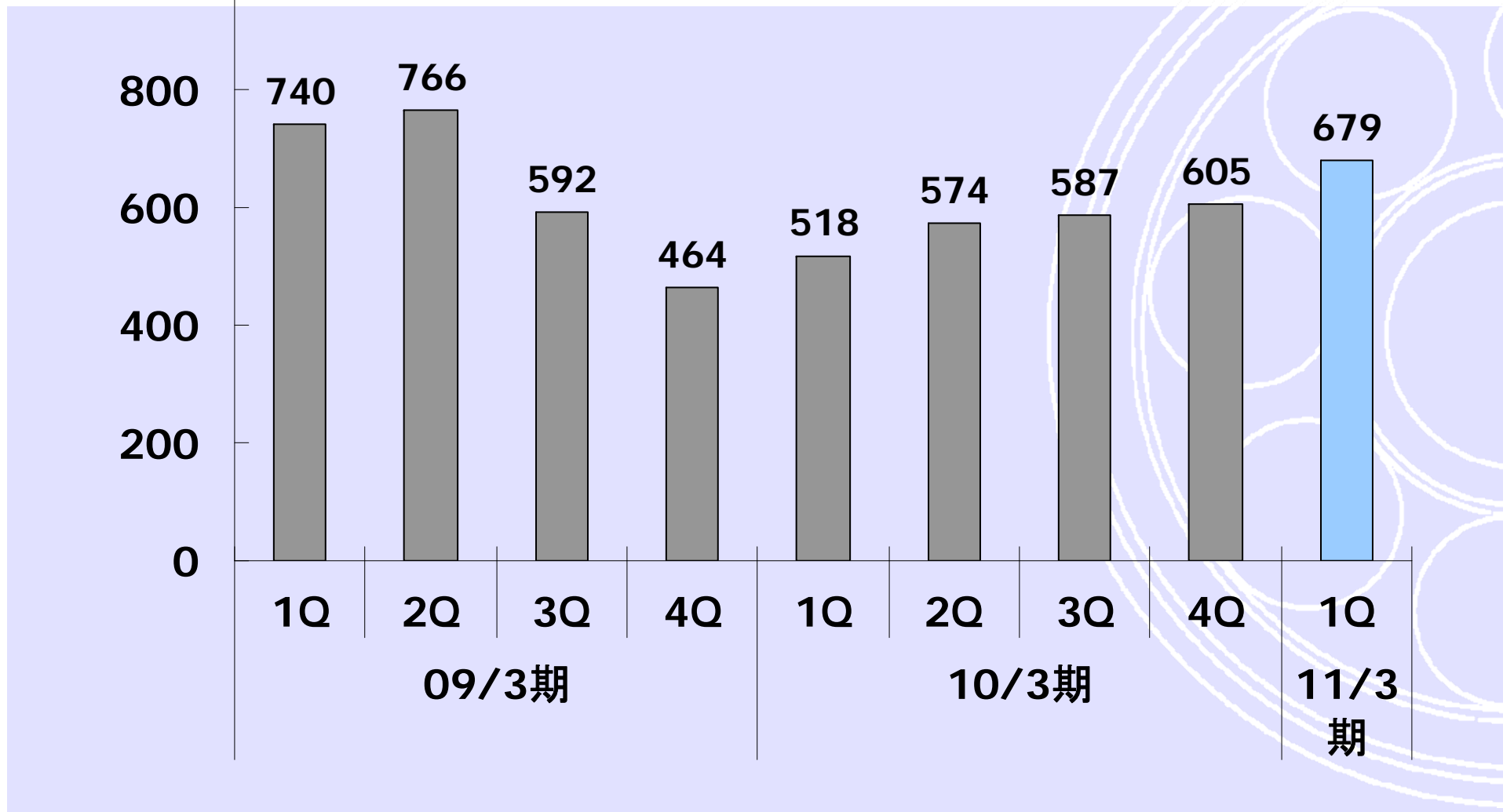
順調な回復が続いており、前四半期比でも売上・利益が大きく増加

(百万円)	2010年3月期		2011年3月期	前年同期比 伸び率	前四半期比 伸び率
	1Q	4Q	1Q		
売上高	51,837	60,461	67,891	+31.0%	+12.3%
営業利益	△605	5,494	6,024	黒転	+9.6%
経常利益	△1,101	5,185	5,600	黒転	+8.0%
税引前利益	△1,370	4,724	5,592	黒転	+18.4%
四半期純利益	△1,680	3,090	3,815	黒転	+23.5%
一株当たり 四半期純利益(円)	△4.32	8.06	9.99	黒転	+23.9%

為替レート	10/3期1Q	10/3期4Q	11/3期1Q
US\$	97.50円	90.43円	92.81円
ユーロ	131.56円	126.07円	120.53円
タイバーツ	2.78円	2.73円	2.86円
人民元	14.28円	13.24円	13.60円

前年同期比 +31.0%  
前四半期比 +12.3%

(億円)  
1,000

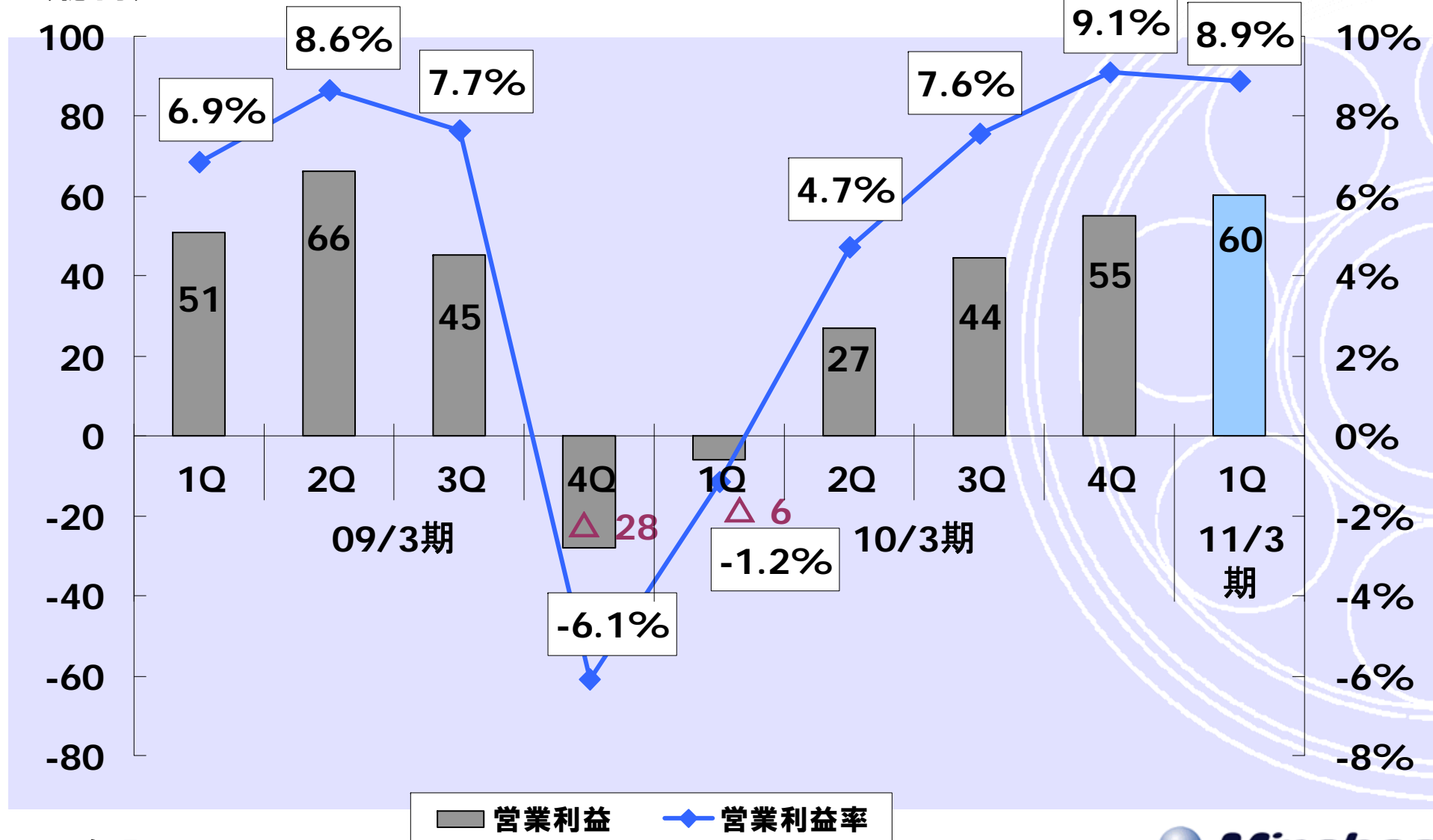


# 營業利益

四半期推移

前年同期比 黒転  
前四半期比 +9.6%

(億円)

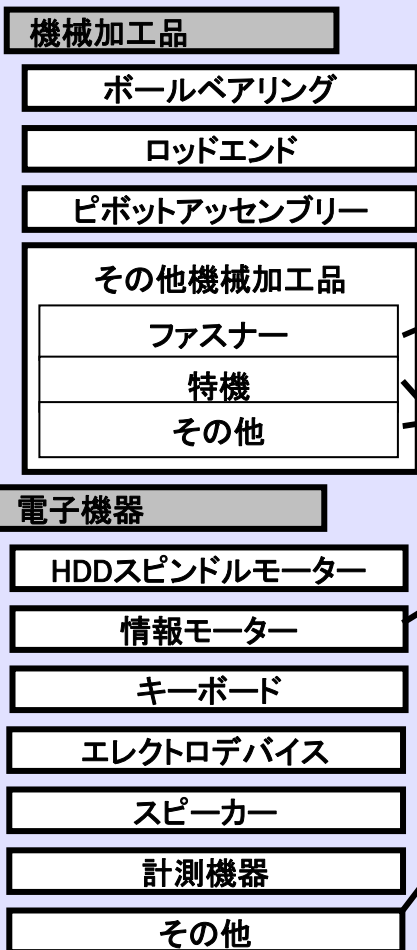


2010年7月30日

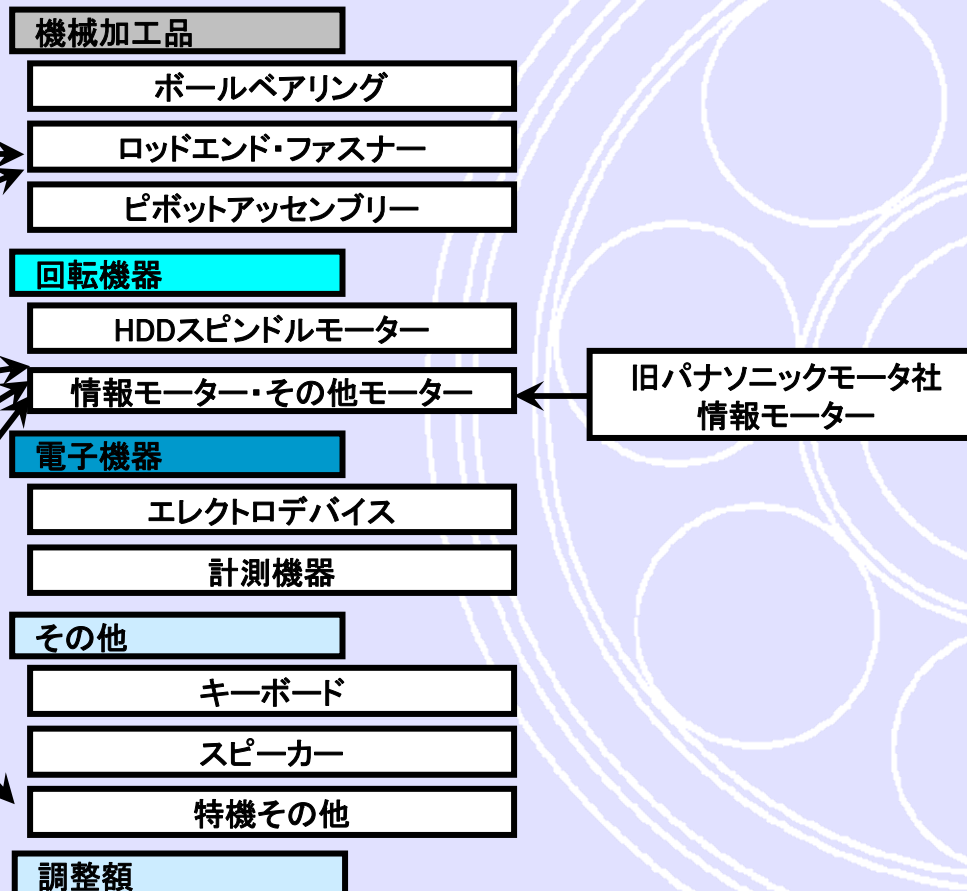
# 事業セグメントの変更

- 企業会計基準の改正に従い、2011年3月期から事業セグメントを変更しています

旧セグメントと主な事業  
(2010年3月期まで)



新セグメントと主な事業  
(2011年3月期から)



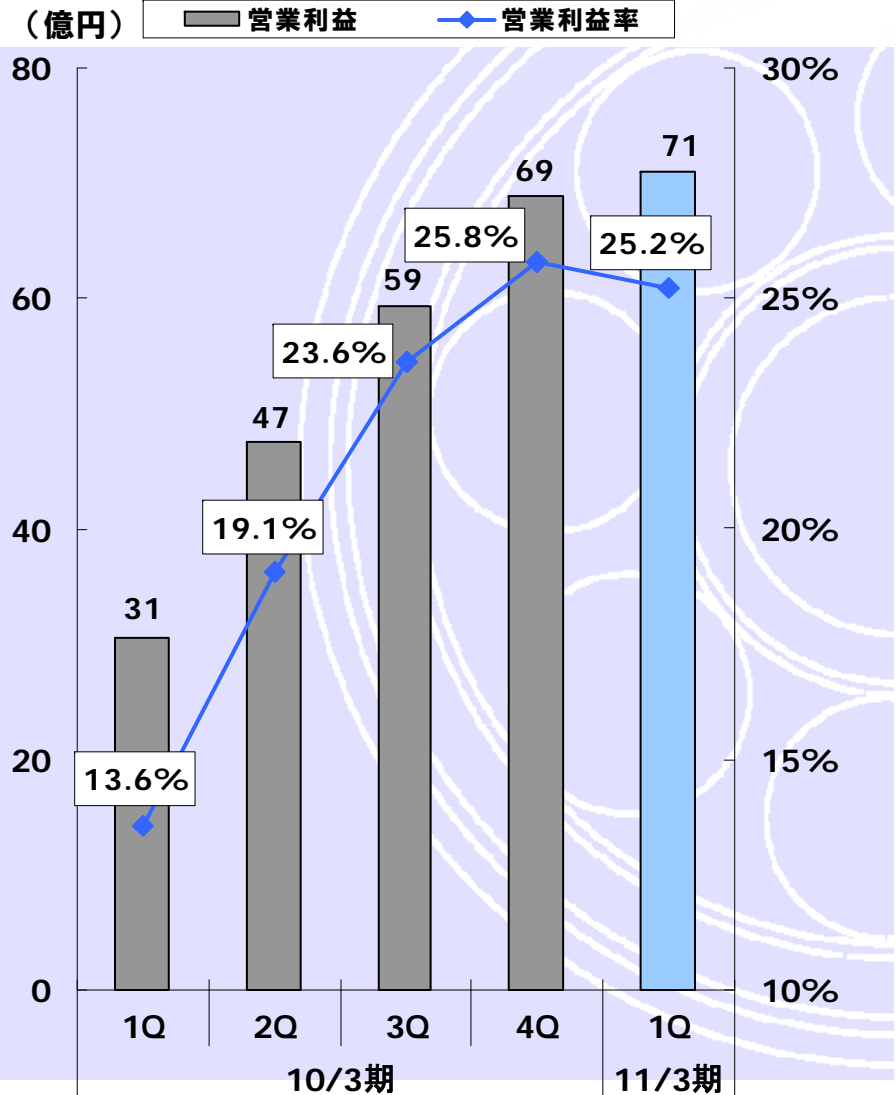
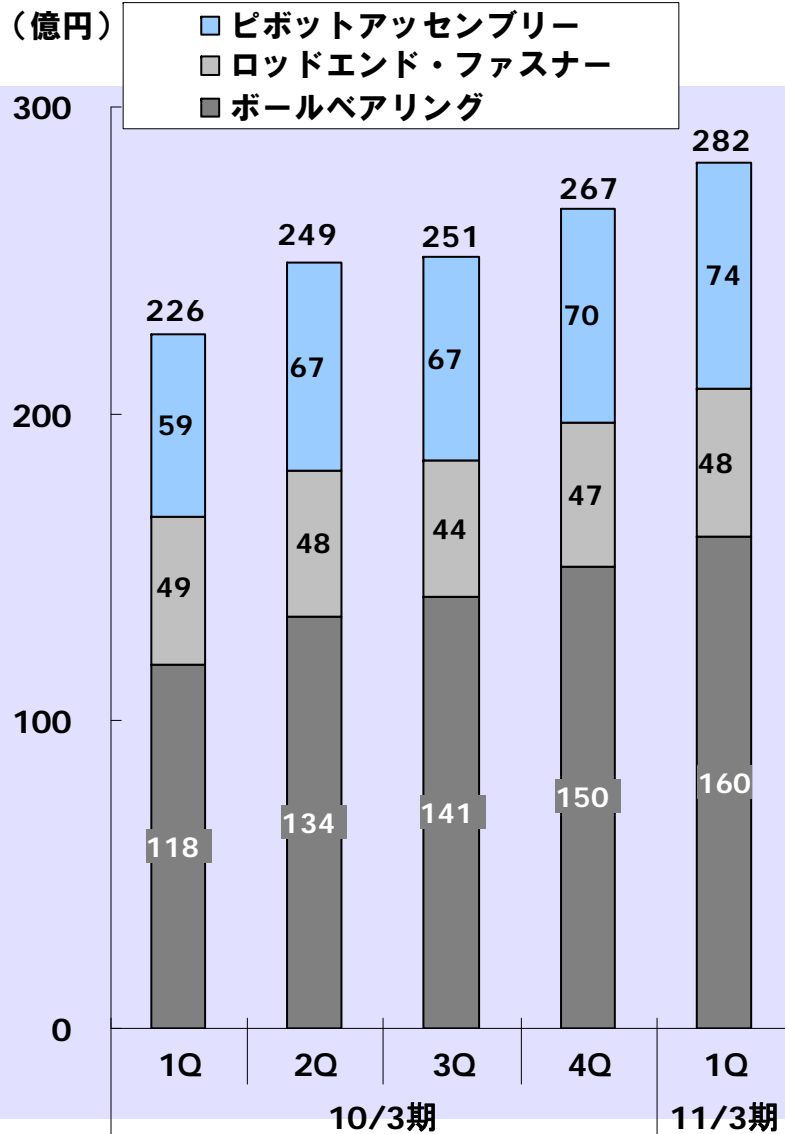
# 機械加工品事業 セグメント別

※新セグメントによる2010年3月期数値は、会計監査人による監査を受けたものではありません。

四半期推移

売上高

営業利益



# 回転機器事業

## セグメント別

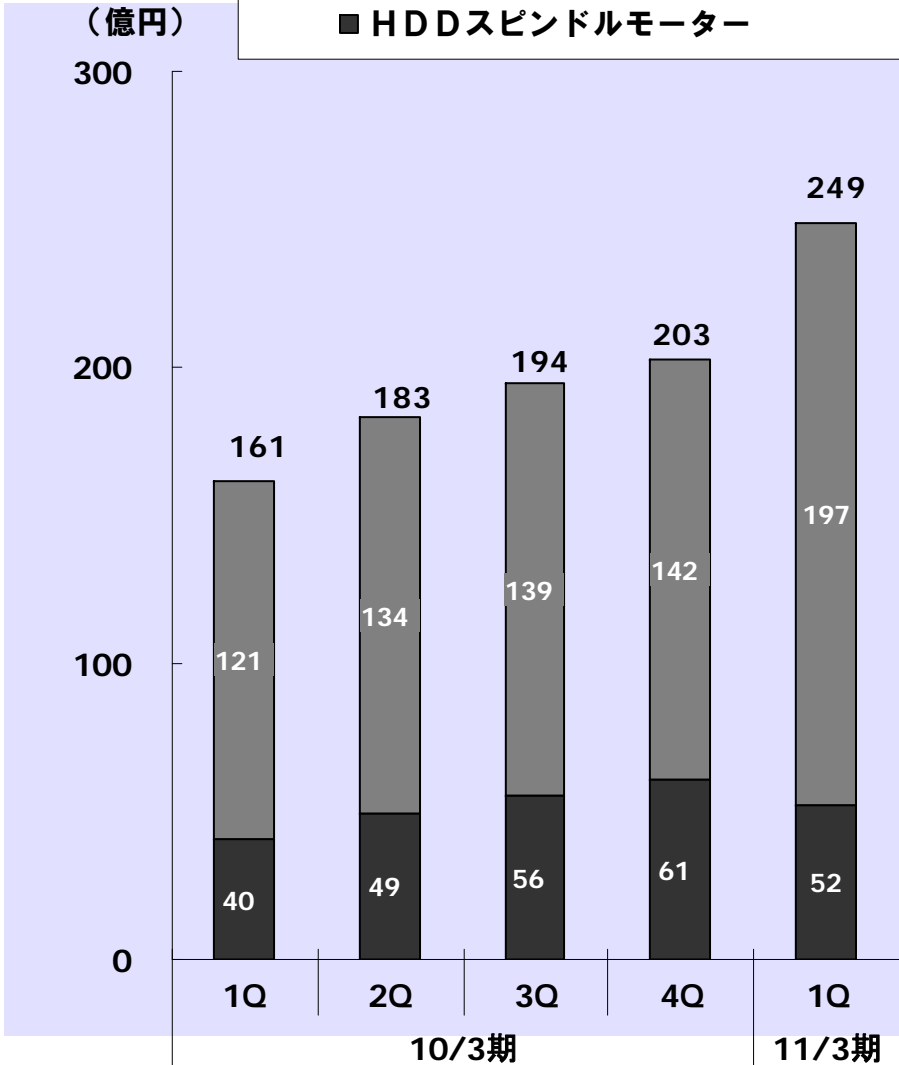
※新セグメントによる2010年3月期数値は、会計監査人による監査を受けたものではありません。

## 四半期推移

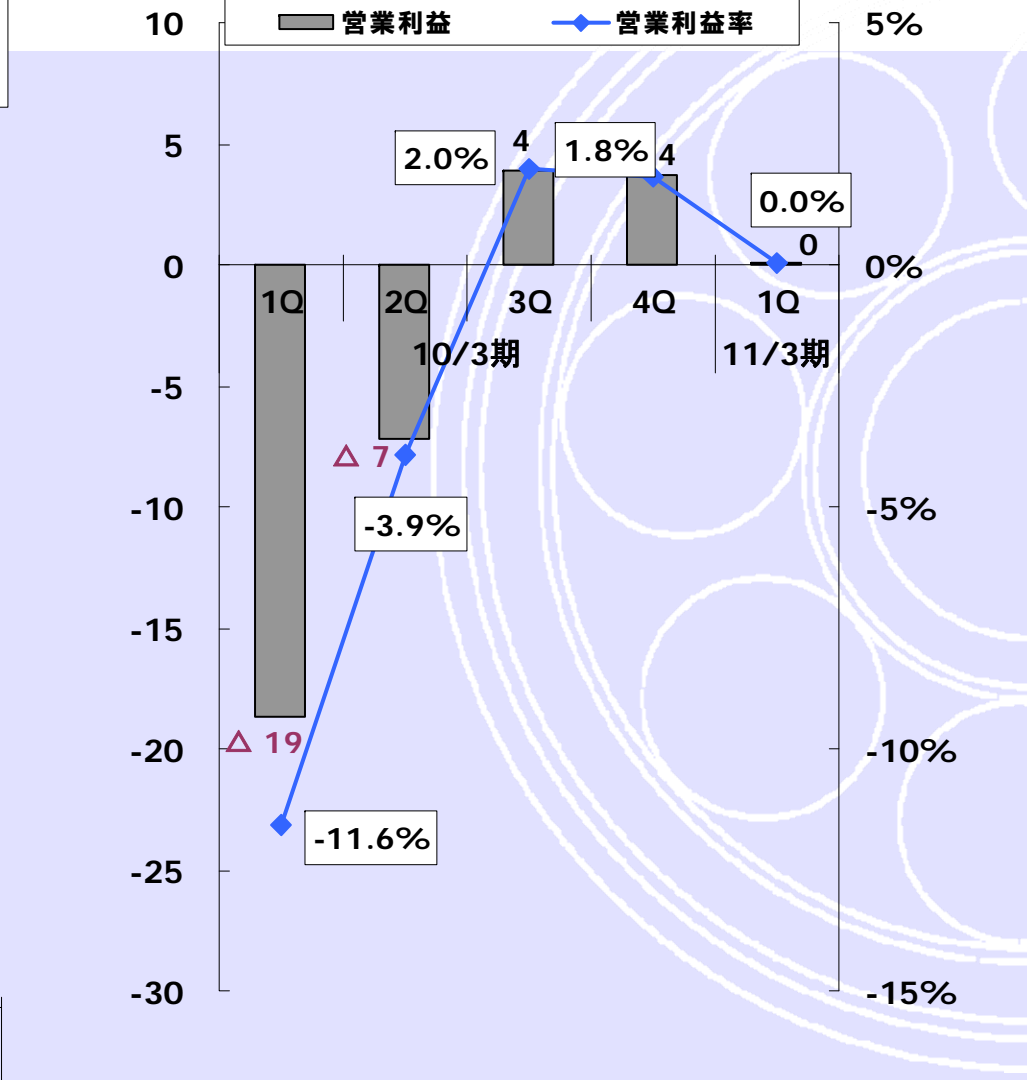
売上高

営業利益

- 情報モーター・その他モーター
- HDDスピンドルモーター



(億円)



# 電子機器事業

## セグメント別

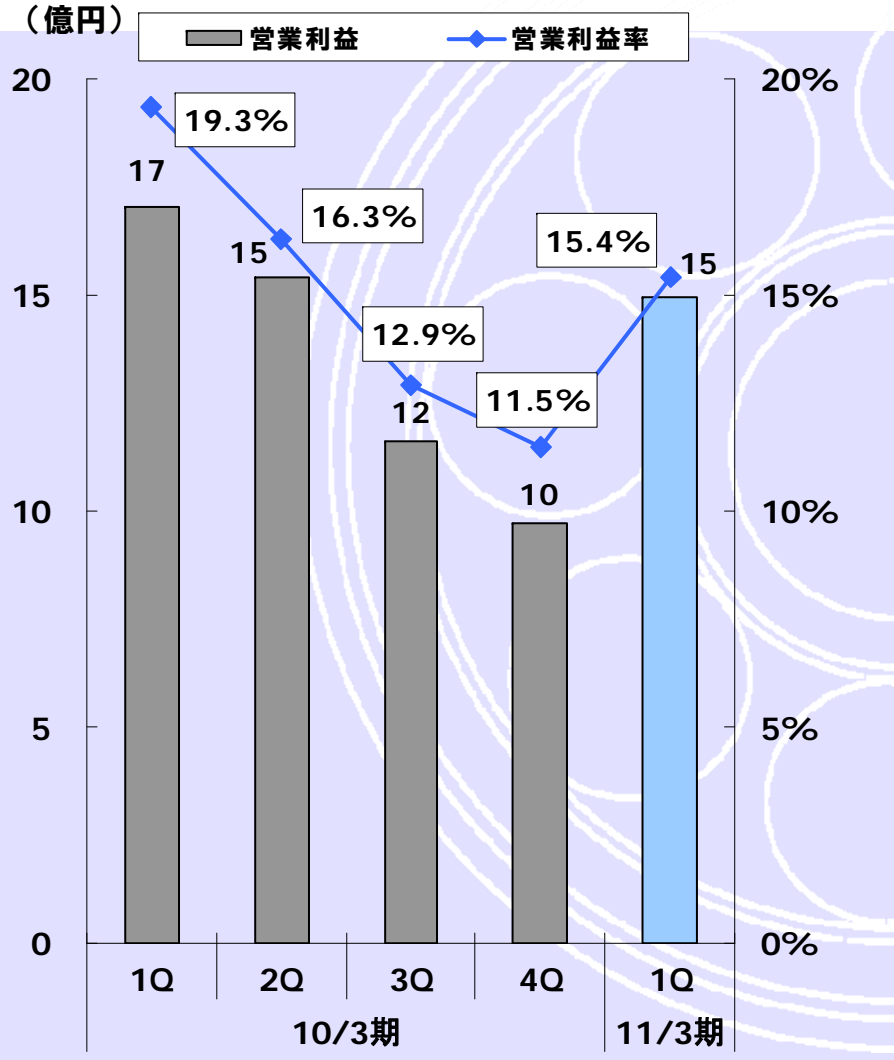
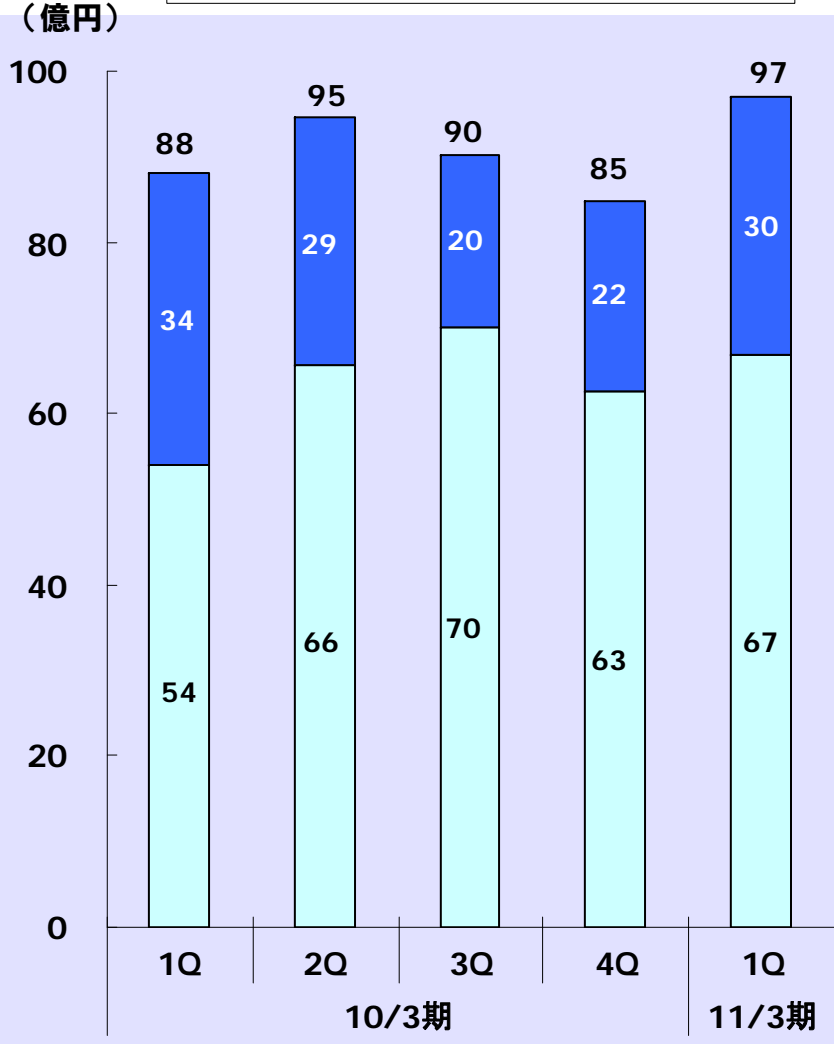
※新セグメントによる2010年3月期数値は、会計監査人による監査を受けたものではありません。

## 四半期推移

売上高

営業利益

□ エレクトロデバイス    ■ 計測機器





# その他事業

## セグメント別

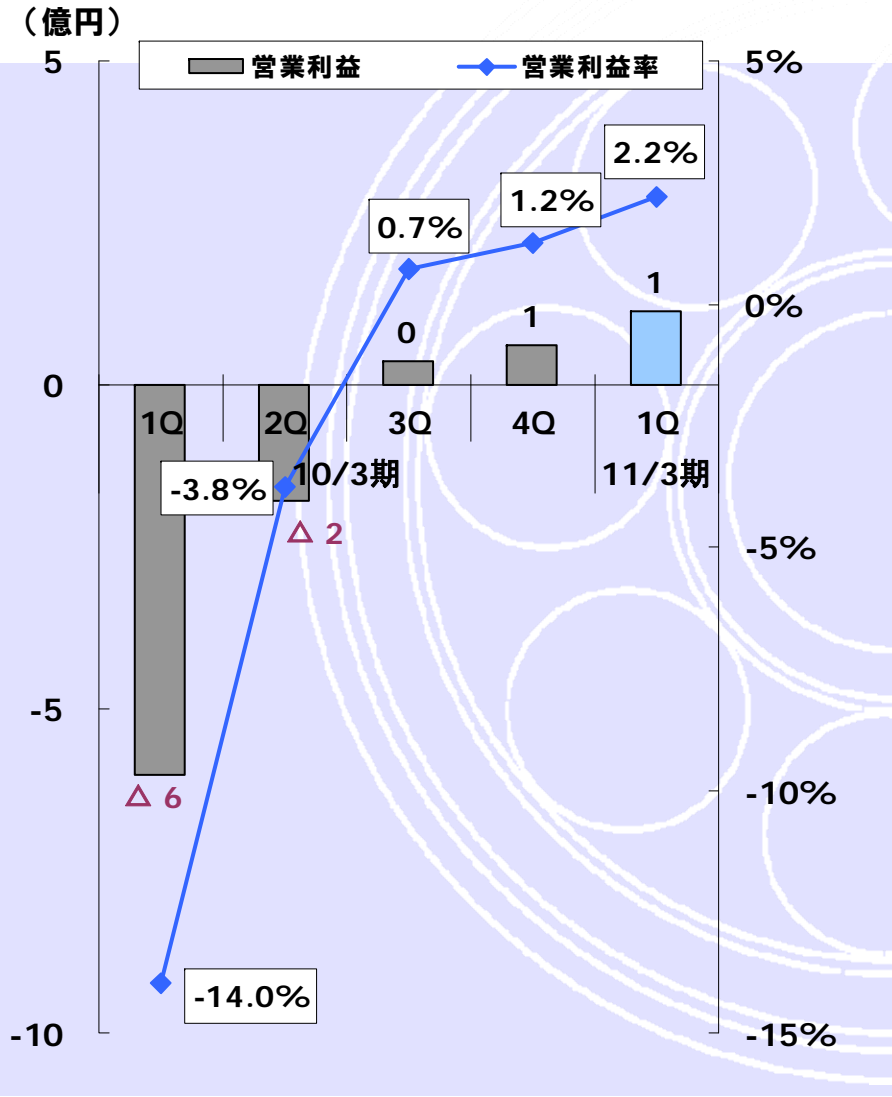
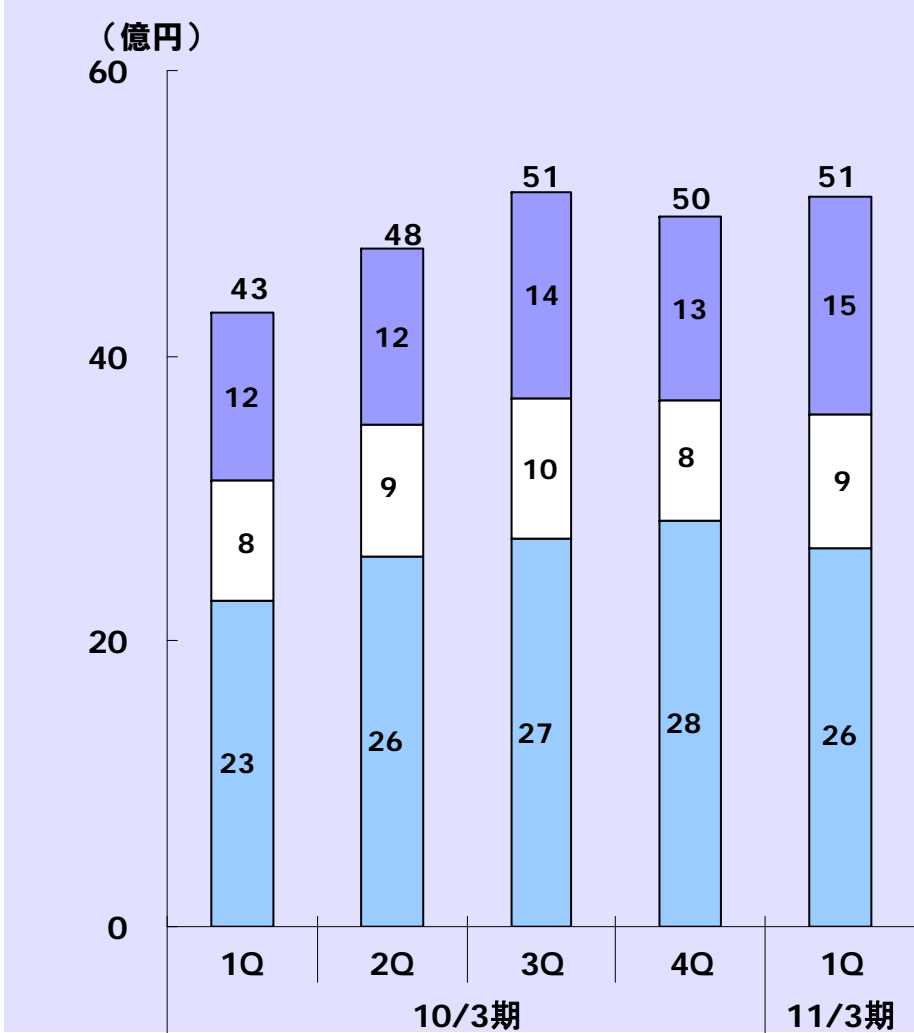
※新セグメントによる2010年3月期数値は、会計監査人による監査を受けたものではありません。

## 四半期推移

売上高

営業利益

■ キーボード □ スピーカー ■ 特機その他



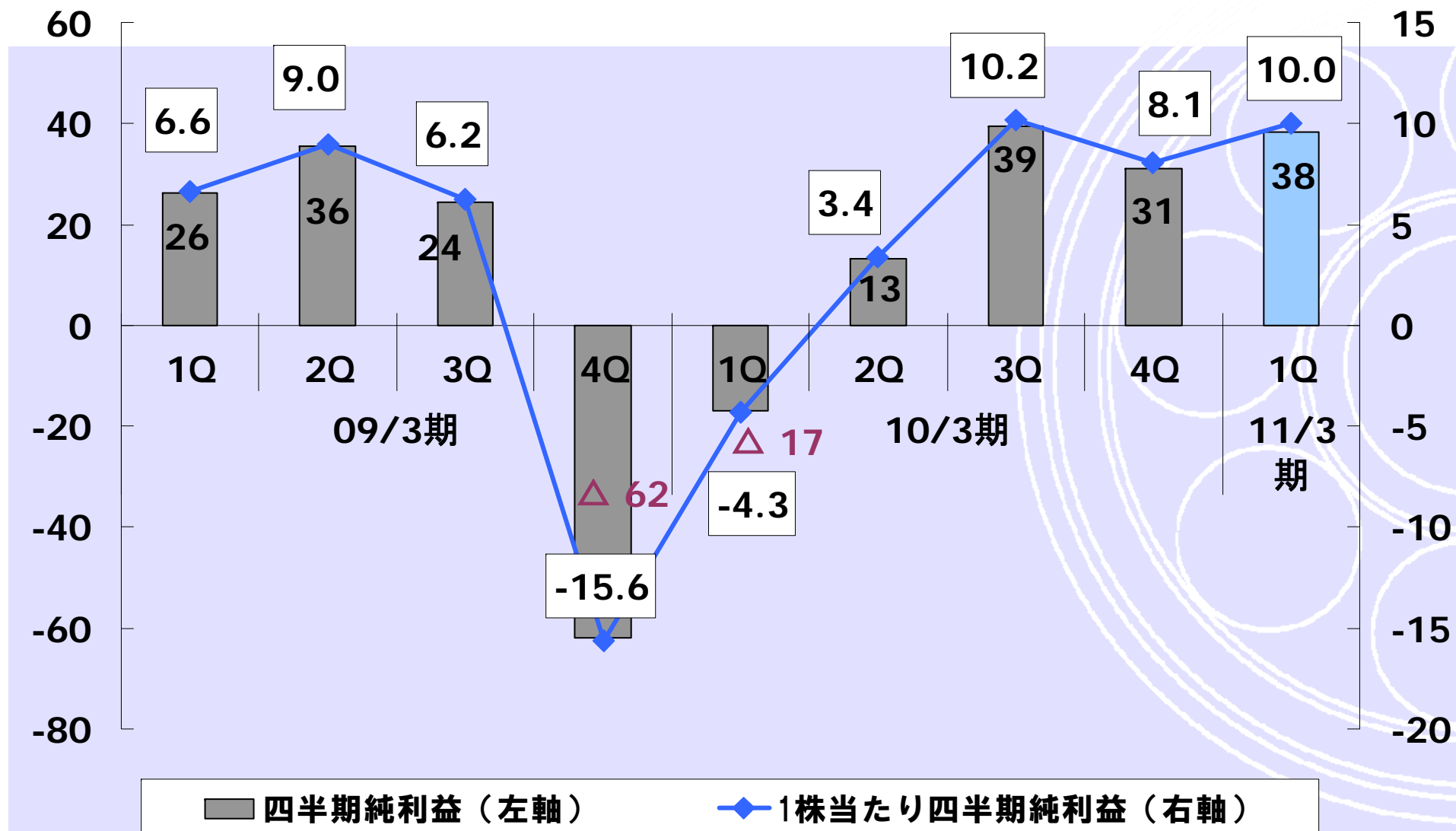
# 純利益

四半期推移

前年同期比 黒転  
前四半期比 +23.5%

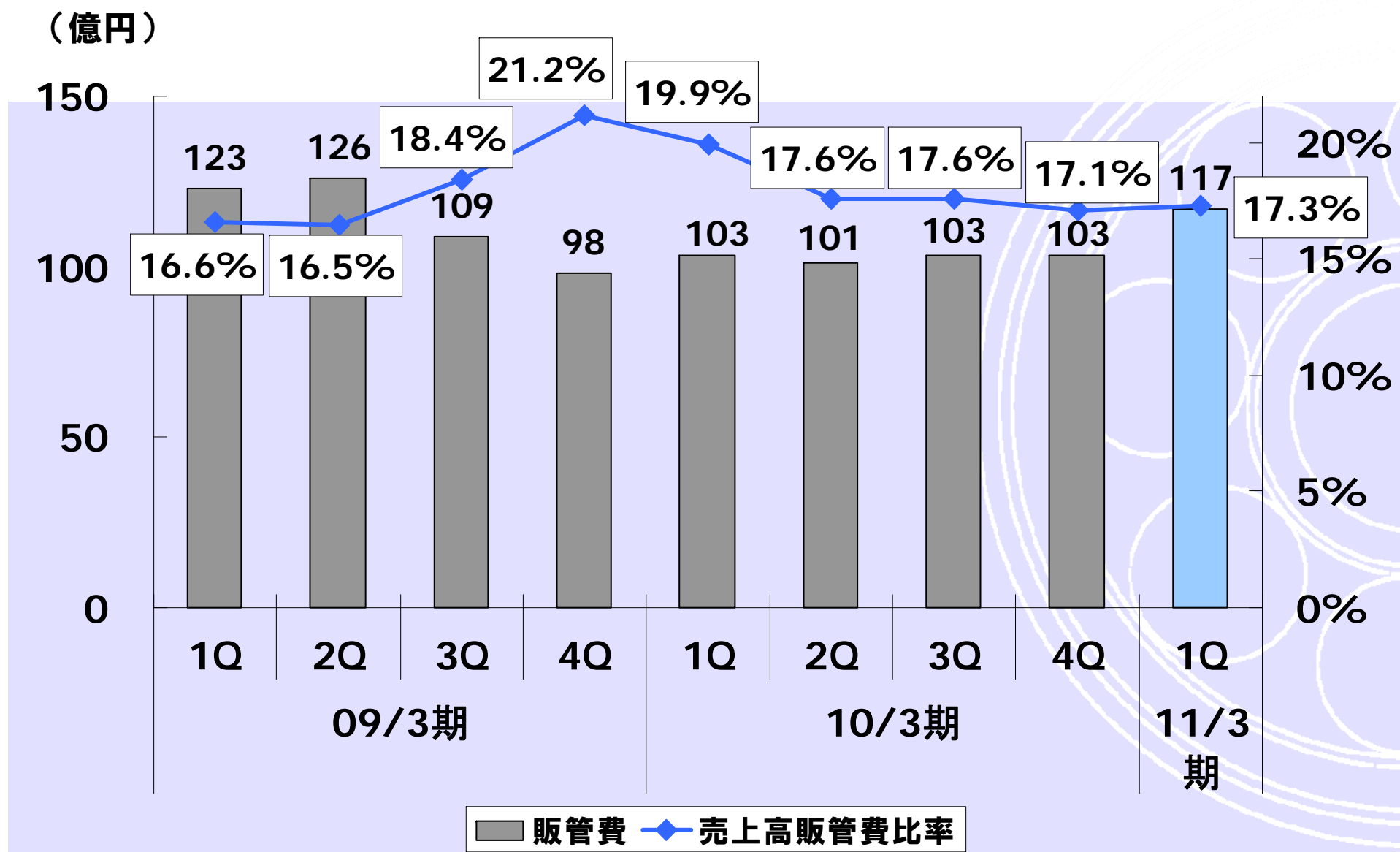
(億円)

(円)



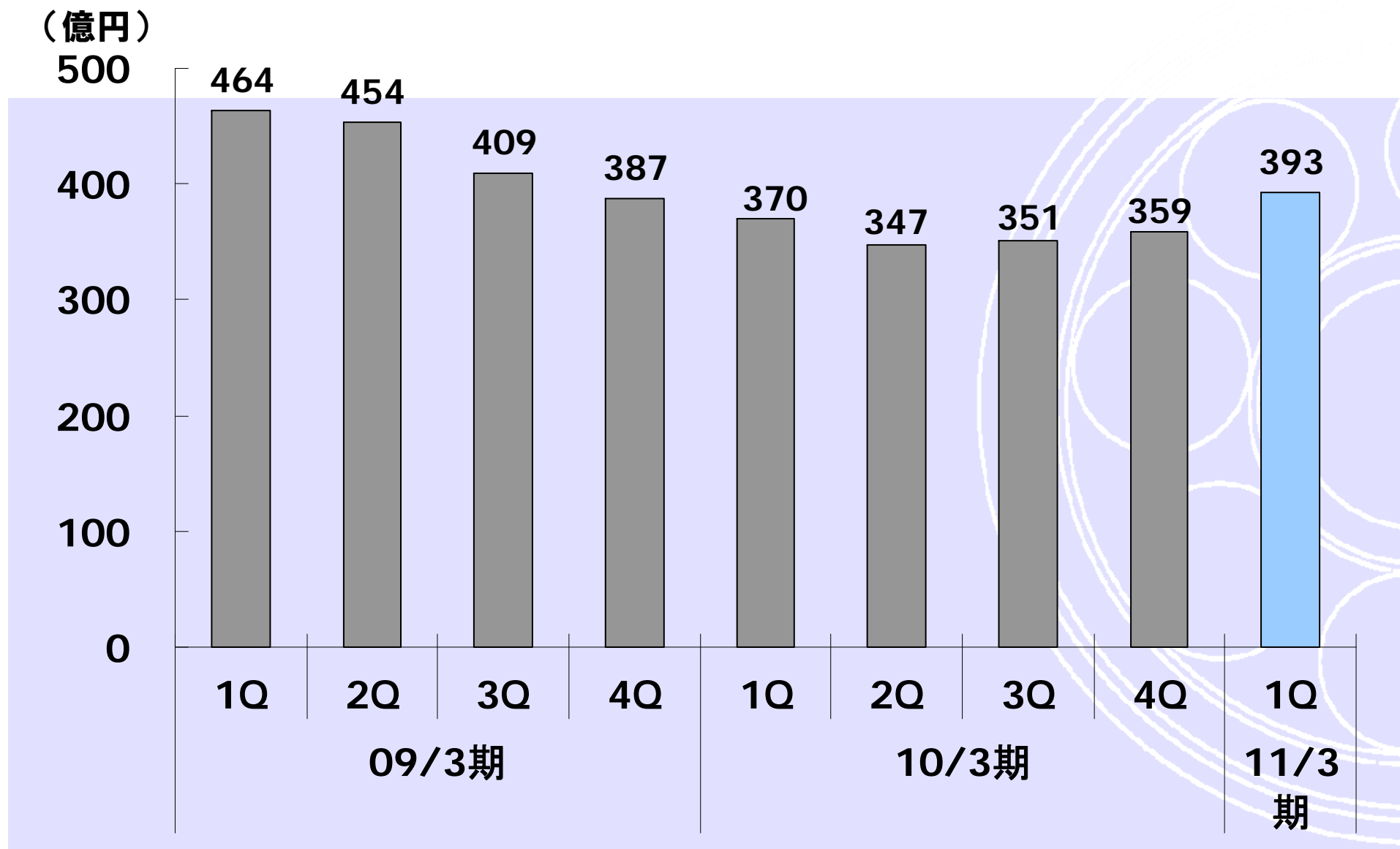
# 販管費

四半期推移



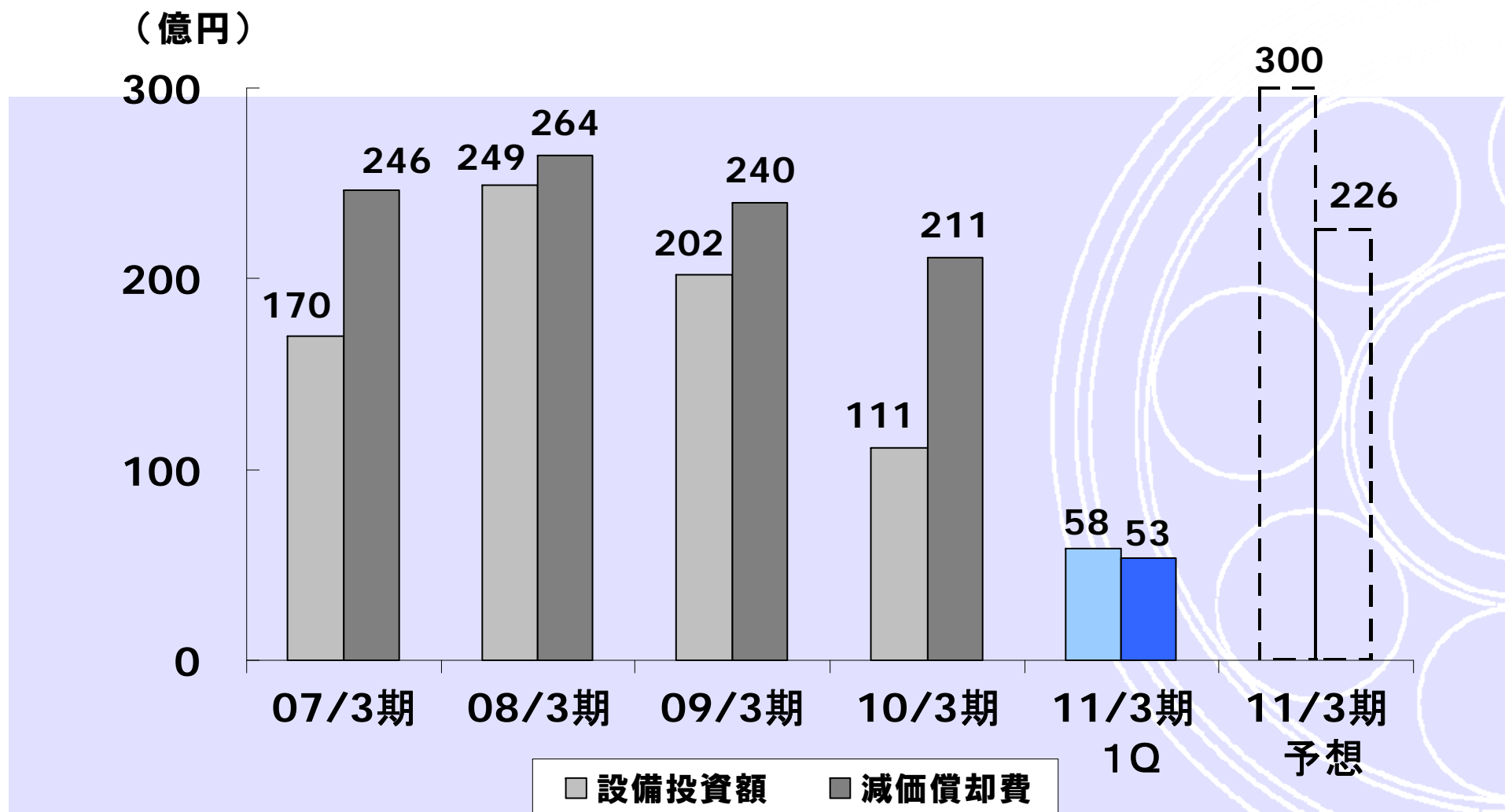
# たな卸資産

四半期推移



# 設備投資額・減価償却費

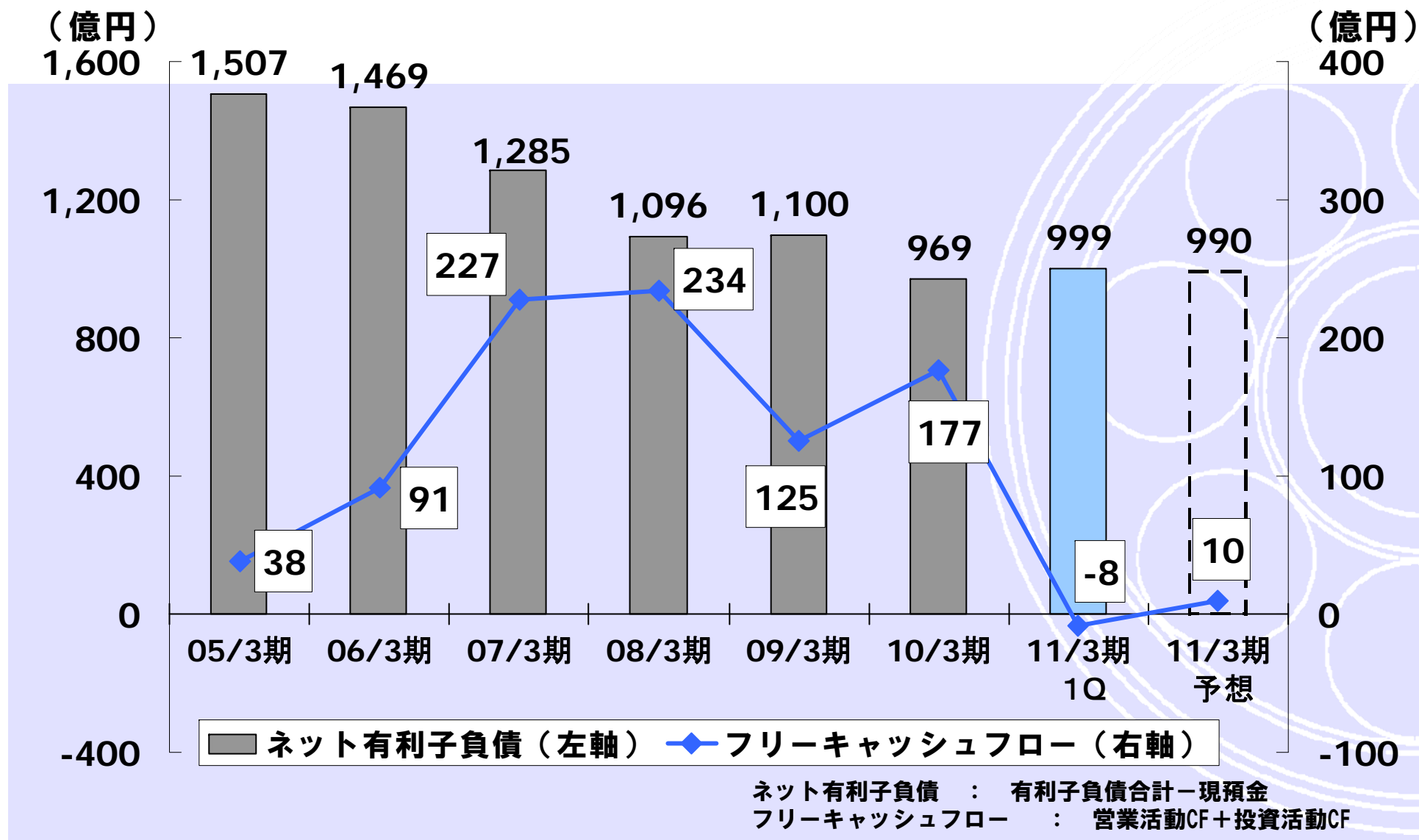
年推移



※09/3期よりリース会計処理変更に伴い、ファイナンス・リース資産を計上しています。

# ネット有利子負債

年推移



# 業績予想

## 期初業績予想からの変更はありません

(百万円)	2010年3月期	2011年3月期	2011年3月期予想				前期比
	通期	1 Q	上半期	上半期進捗率 1Q/上半期	下半期	通期	
売上高	228,446	67,891	129,000	53%	136,000	265,000	+16.0%
営業利益	12,059	6,024	10,900	55%	12,600	23,500	+94.9%
経常利益	10,203	5,600	9,900	57%	11,600	21,500	2.1倍
税引前利益	9,261	5,592	7,800	72%	11,500	19,300	2.1倍
純利益	6,662	3,815	4,700	81%	7,800	12,500	+87.6%
一株当たり 純利益(円)	17.20	9.99	12.31	81%	20.42	32.73	+90.3%

為替レート	10/3期	11/3期想定
US\$	93.04円	90.00円
ユーロ	131.10円	132.00円
タイバツ	2.74円	2.65円
人民元	13.61円	13.00円

# トピックス:ボールベアリング新工場建設

**総投資額：** 180億円

**生産能力：** 月産4,000万個（ボールベアリング総能力月産2億6,000万個）

**建設予定地：** タイ バンパイン工場

**建屋面積：** 20,500m<sup>2</sup>（延長分）

**特徴：** 現バンパイン切削・プレス工場を延長した一貫生産工場

現バンパイン切削・プレス工場と同様に省エネ仕様

（省エネ削減目標：既存工場比40%）

既存工場と受電系統を分けリスク回避を行う

**稼動開始予定：** 2011年秋

新ボールベアリング工場建設予定地





# トピックス:ピボットアッセンブリー新工場建設

**総投資額：** 150億円

**生産能力：** 月産1,500万個（ピボットアッセンブリー総能力月産5,500万個）

**建設予定地：** タイ ロップリ工場

**建屋面積：** 18,430m<sup>2</sup>

**特徴：** 加工～組立までの一貫生産工場

**稼動開始予定：** 2011年夏

## 新ピボットアッセンブリー工場建設予定地



# トピックス: ロッドエンド関連新工場の稼働率改善

軽井沢ロッドエンド新工場：2009年3月に完成

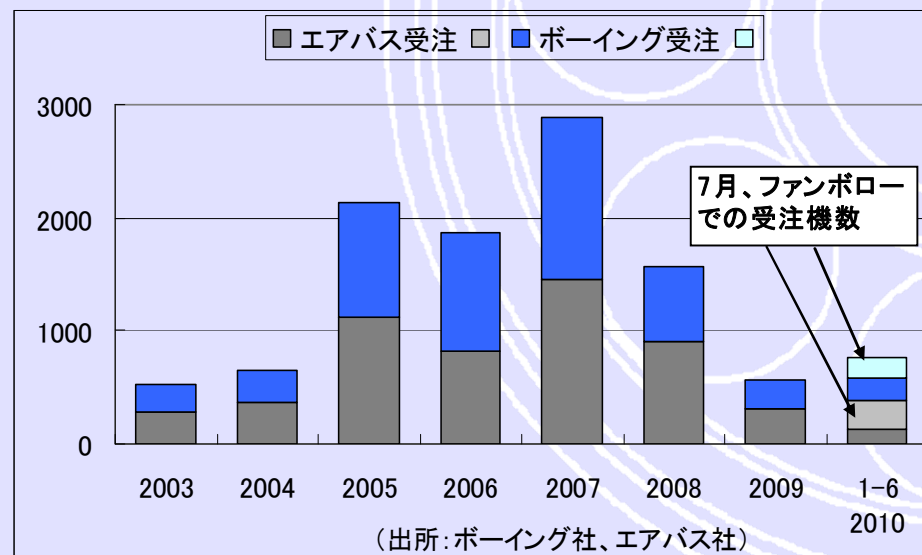
藤沢新航機工場（表面仕上げ）：2010年3月に新規設備完成

7月に英国で開催された「ファンボロー国際航空ショー」期間中に、ボーイング社が193機、エアバス社が255機を受注し、民間航空機需要の急回復を強く印象づけた。

当社では来年末と見ていたフル稼働の生産水準への回復が早まる見込み



軽井沢ロッドエンド新工場



ボーイングとエアバスの民間航空機受注機数

# トピックス:LEDバックライト新工場設立

新工場による生産能力増強でLEDバックライト総能力月産3,000万個に拡大

**蘇州工場（中国江蘇省蘇州市）**

**生産能力： 月産1,000万個**

**特徴： 成型～組立までの  
一貫生産工場**

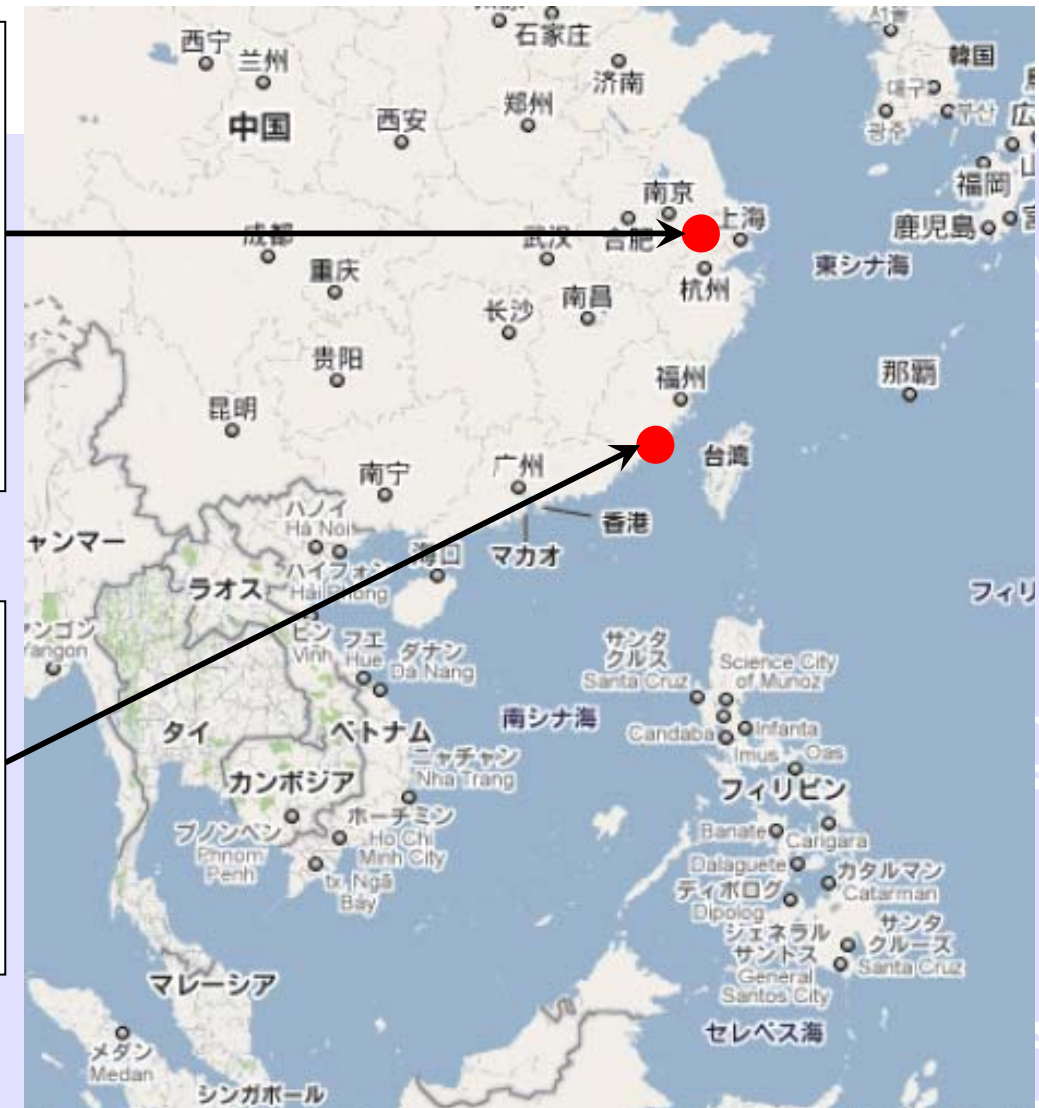
**稼動開始予定：2011年2月**

**廈門工場（中国福建省廈門市）**

**生産能力： 月産200万個**

**特徴： 組立工場**

**稼動開始予定：2010年10月**



(出所:Google 地図データ)

# ミネベア株式会社

## 決算説明会

<http://www.minebea.co.jp/>

上記説明会で述べられた内容のうち歴史的事実でないものは、一定の前提の下に作成した将来の見通しであり、また、それらは現在入手可能な情報から得られた当社経営者の判断にもとづいております。

実際の業績は、さまざまな要素により、これら見通しとは大きく異なる結果となる場合があります。

実際の業績に影響を与える重要な要素としては、(1)当社を取り巻く経済情勢、需要動向等の変化、(2)為替レート、金利等の変動、(3)エレクトロニクスビジネス分野で顕著な急速な技術革新と継続的な新製品の導入の中で、タイムリーに設計・開発、製造・販売を続けていく能力、などです。但し、業績に影響を与える要素はこれらに限定されるものではありません。

本資料に掲載のあらゆる情報はミネベア株式会社に帰属しております。手段・方法を問わず、いかなる目的においても当社の事前の書面による承認なしに複製・変更・転載・転送等を行わないようお願いいたします。