

決算説明会

2016年3月期第3四半期

2016年2月3日
ミネベア株式会社

売上高は1Q-3Q累計として過去最高

(百万円)	2015年3月期	2016年3月期	前年同期比
	1Q - 3Q累計	1Q - 3Q累計	伸び率
売上高	361,961	474,215	+31.0%
営業利益	43,842	42,901	-2.1%
経常利益	43,235	38,446	-11.1%
純利益	30,980	29,584	-4.5%
一株当たり 純利益 (円)	82.91	79.10	-4.6%

為替レート	15/3期	16/3期
	1Q - 3Q累計	1Q - 3Q累計
US\$	105.80円	121.59円
ユーロ	139.83円	133.88円
タイバーツ	3.27円	3.51円
人民元	17.10円	19.35円

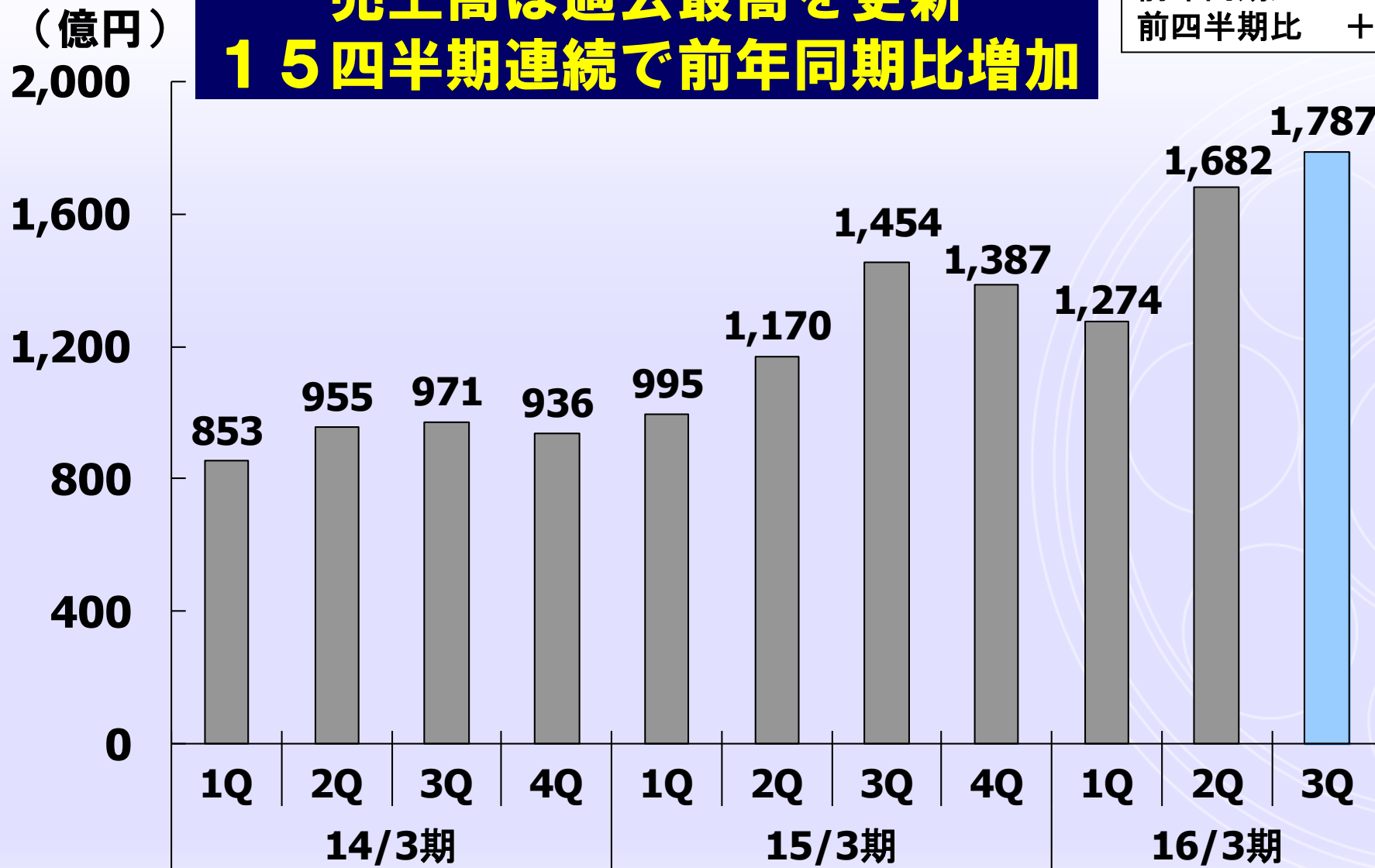
売上高は、四半期でも過去最高

(百万円)	2015年3月期	2016年3月期		前年同期比 伸び率	前四半期比 伸び率
	3Q	2Q	3Q		
売上高	145,403	168,162	178,661	+22.9%	+6.2%
営業利益	19,080	14,905	15,484	-18.8%	+3.9%
経常利益	18,599	10,453	15,120	-18.7%	+44.6%
四半期純利益	13,163	7,700	11,825	-10.2%	+53.6%
一株当たり 四半期純利益(円)	35.22	20.59	31.61	-10.2%	+53.5%

為替レート	15/3期3Q	16/3期2Q	16/3期3Q
US\$	112.34円	122.56円	121.23円
ユーロ	141.29円	136.35円	132.56円
タイバーツ	3.45円	3.51円	3.37円
人民元	18.30円	19.55円	19.02円

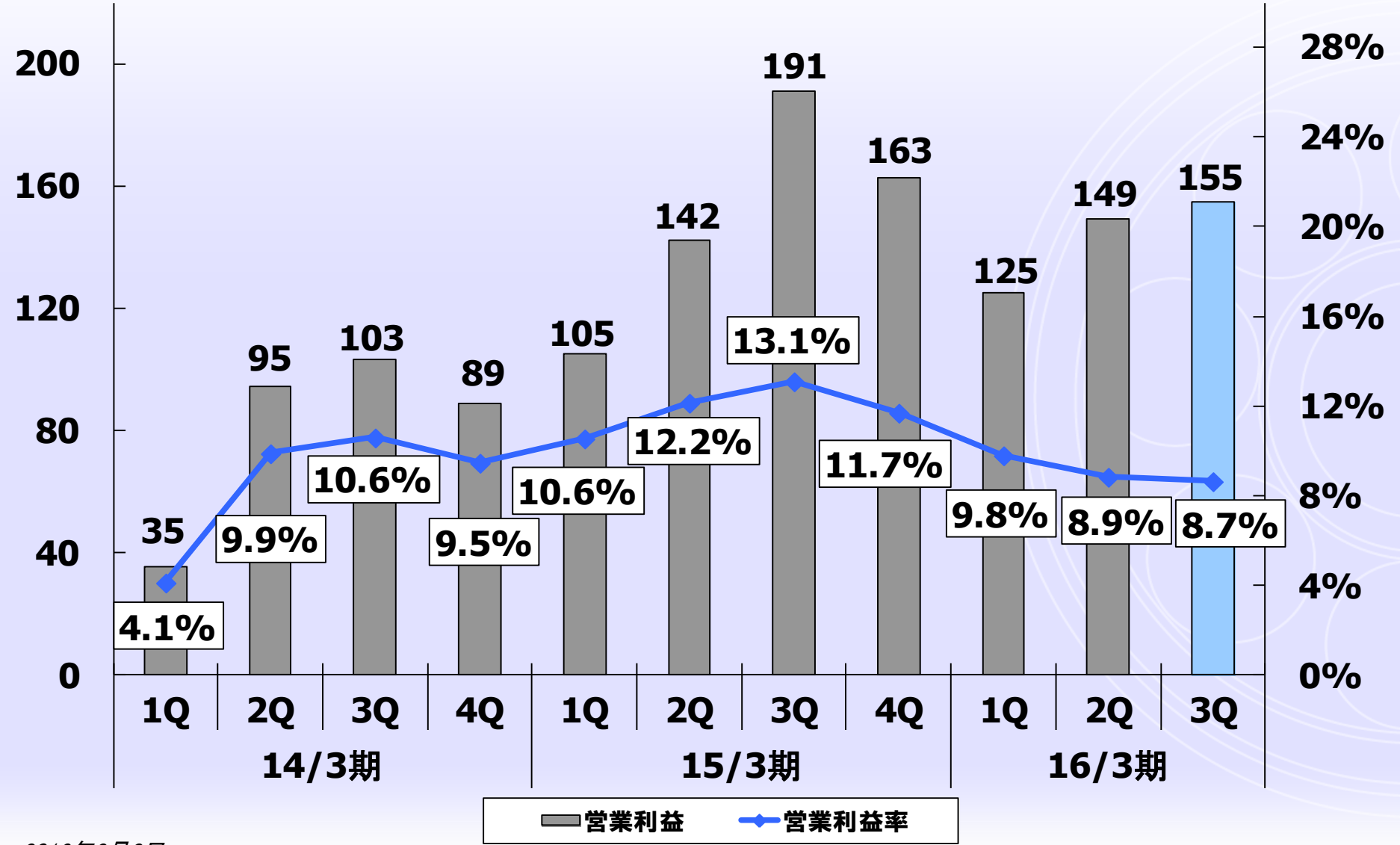
**売上高は過去最高を更新
15四半期連続で前年同期比増加**

前年同期比 +23%
前四半期比 +6%

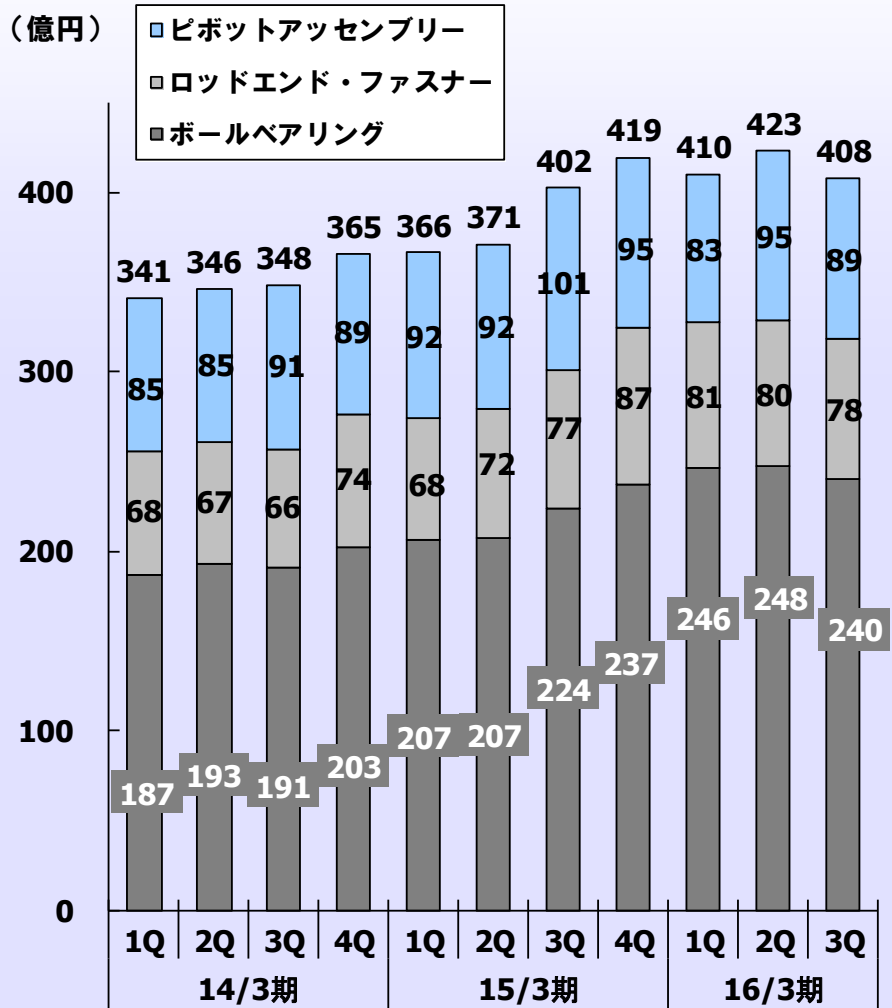


前年同期比 -19%
前四半期比 +4%

(億円)

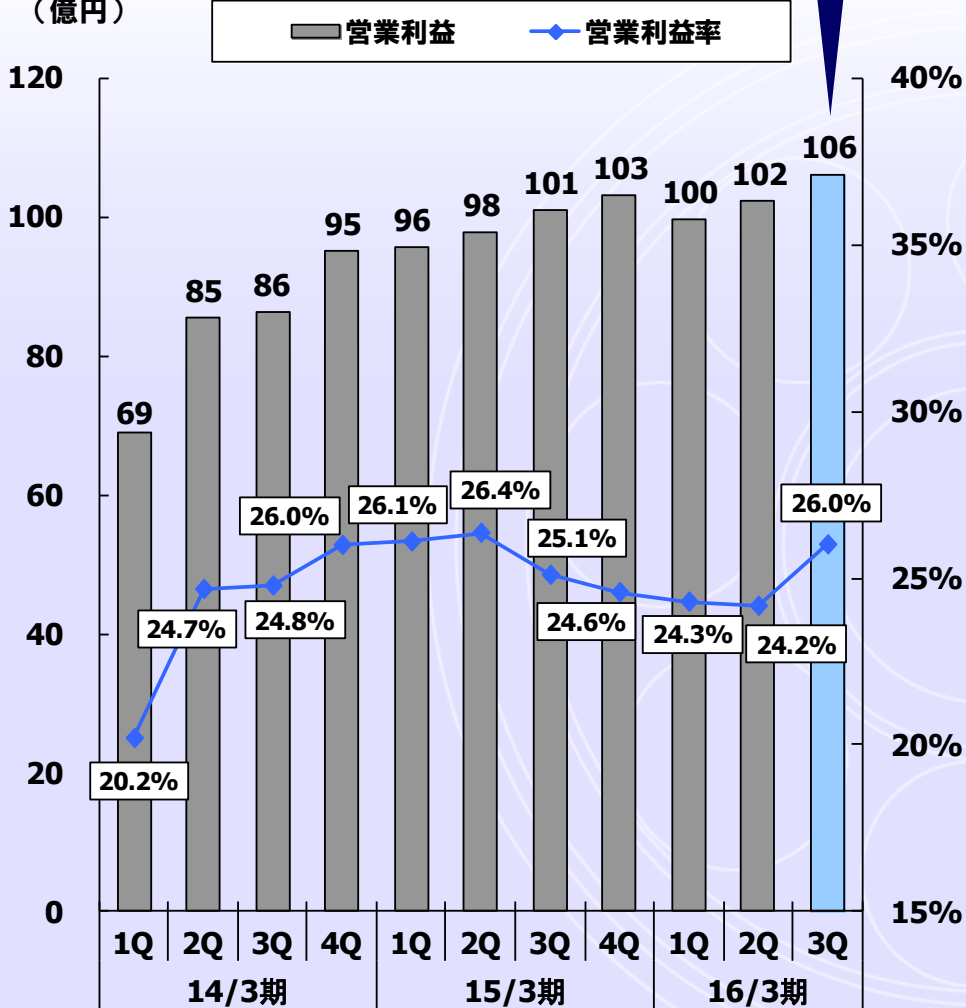


売上高



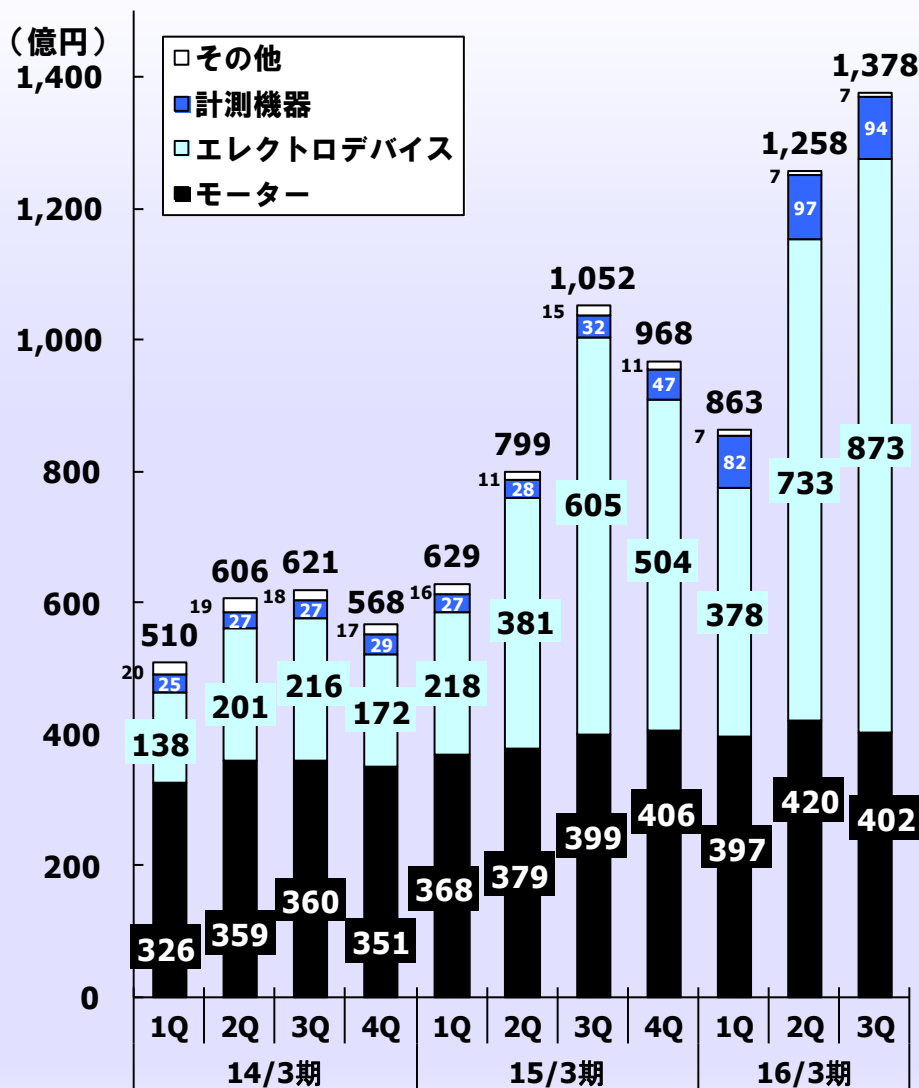
営業利益

過去最高を更新

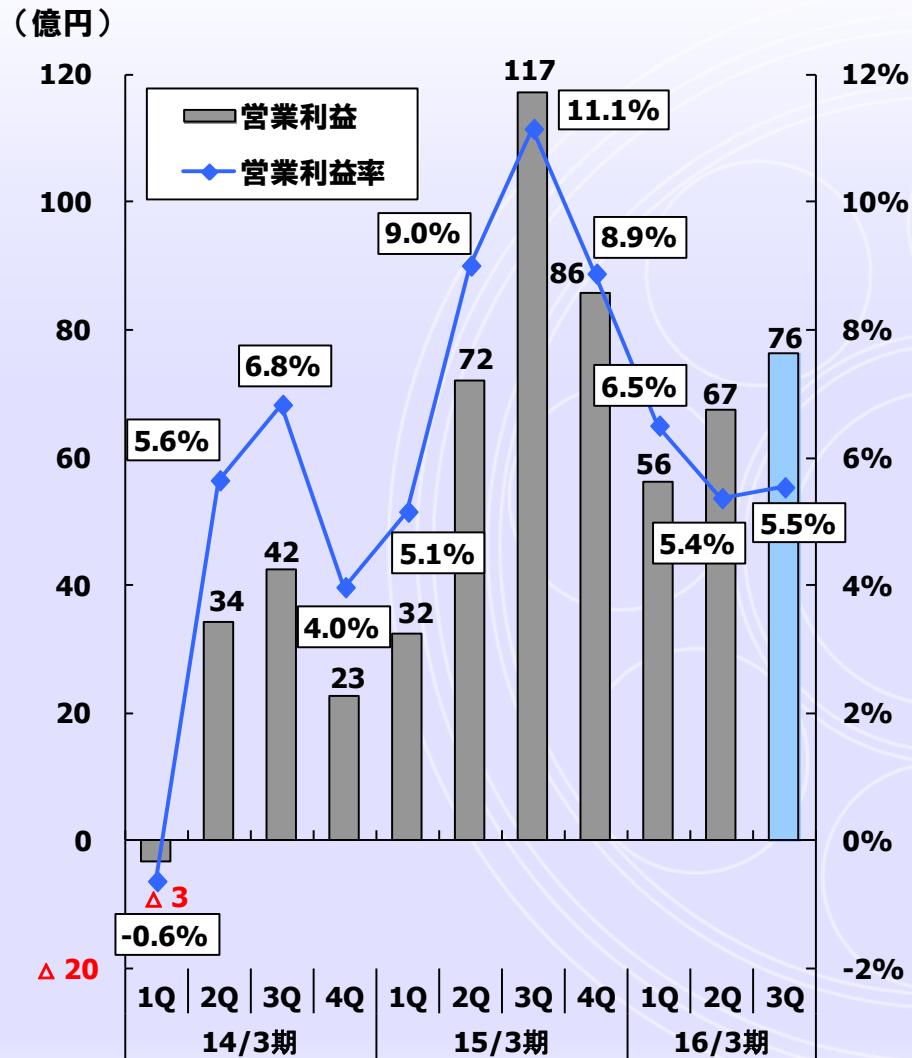


※16/3期より各セグメント間での軽微な変更があり、比較のため15/3期分の数値を過年度遡及修正しています。

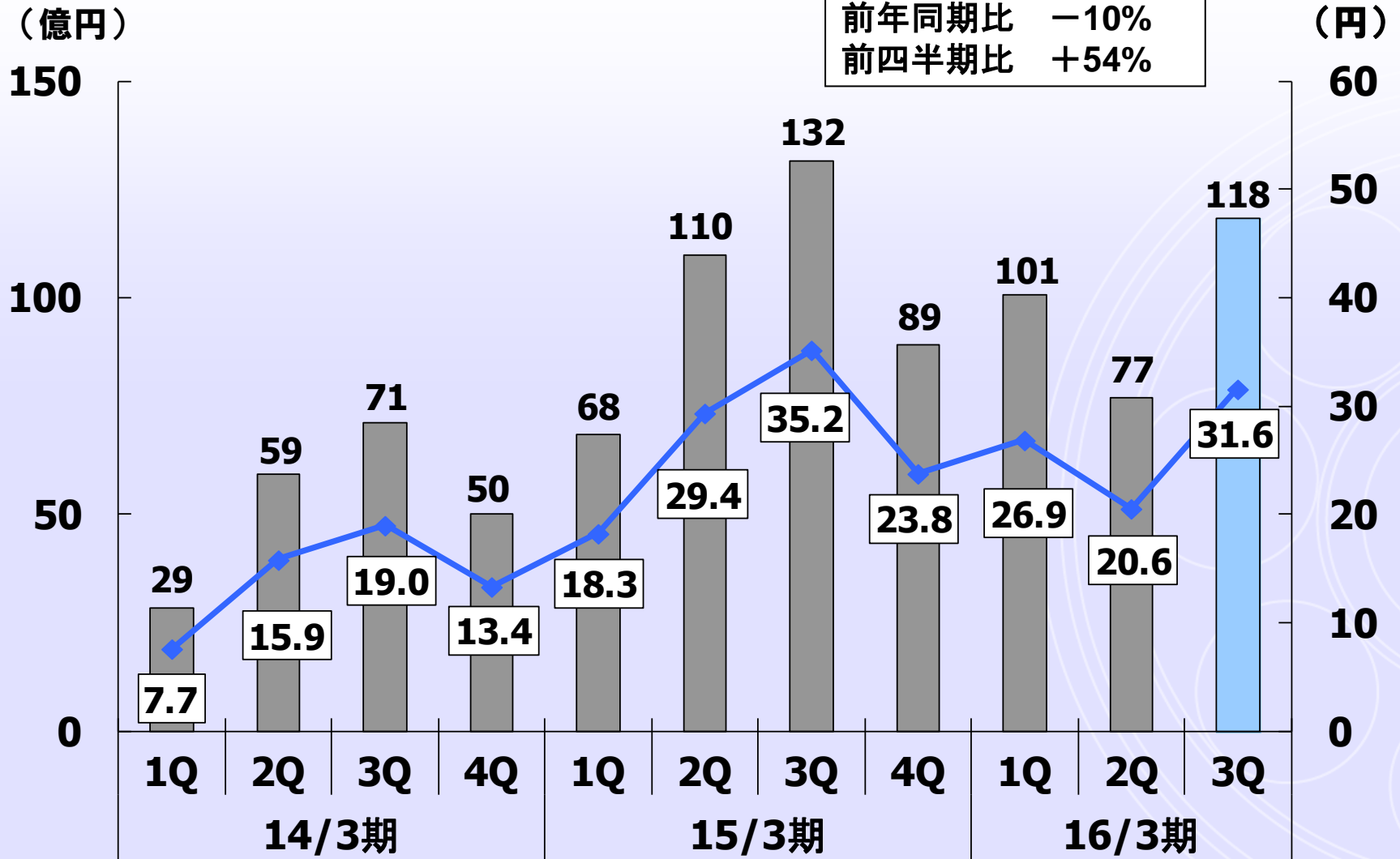
売上高



営業利益



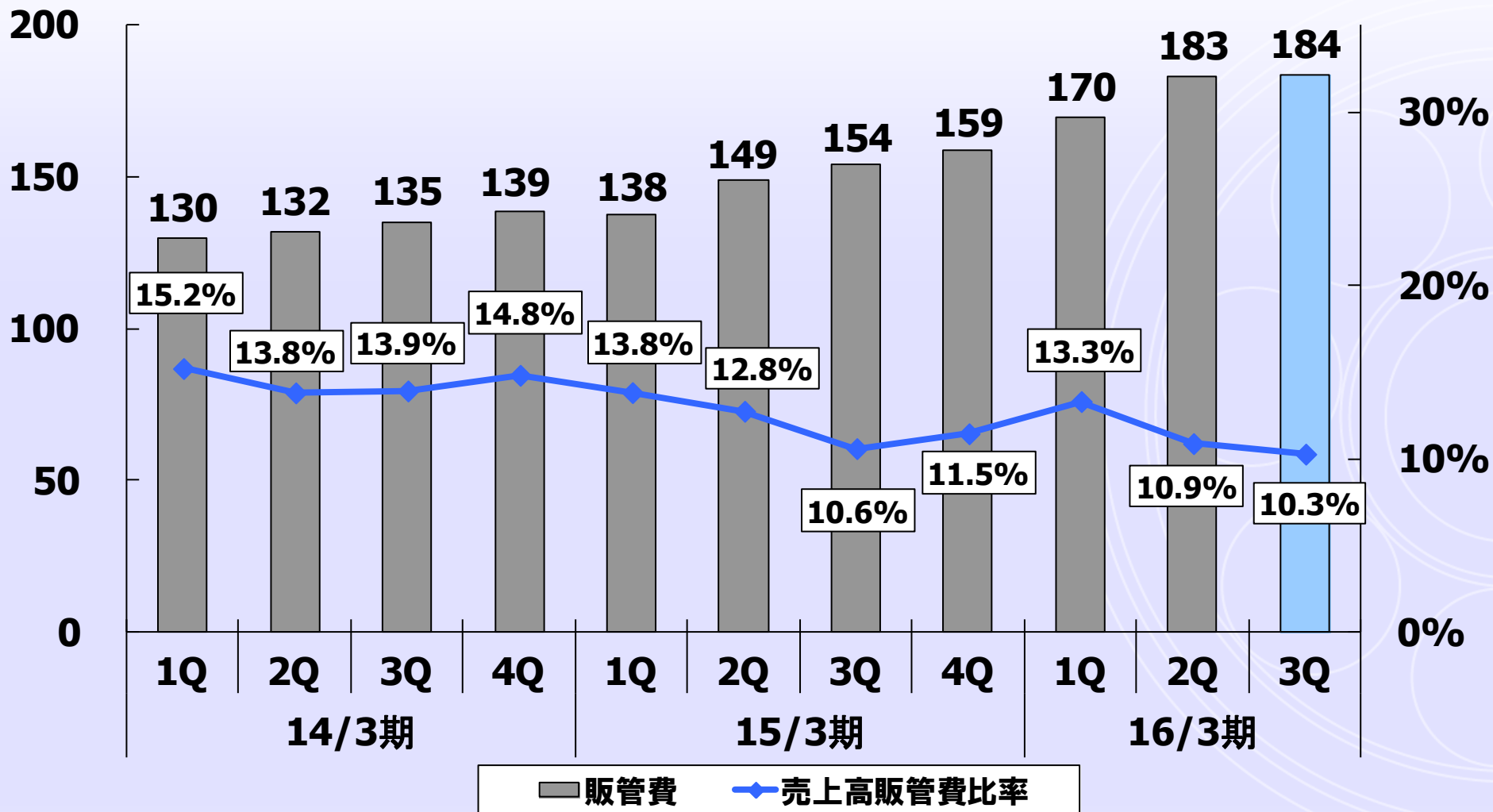
※16/3期より各セグメント間での軽微な変更があり、比較のため15/3期分の数値を過年度遡及修正しています。



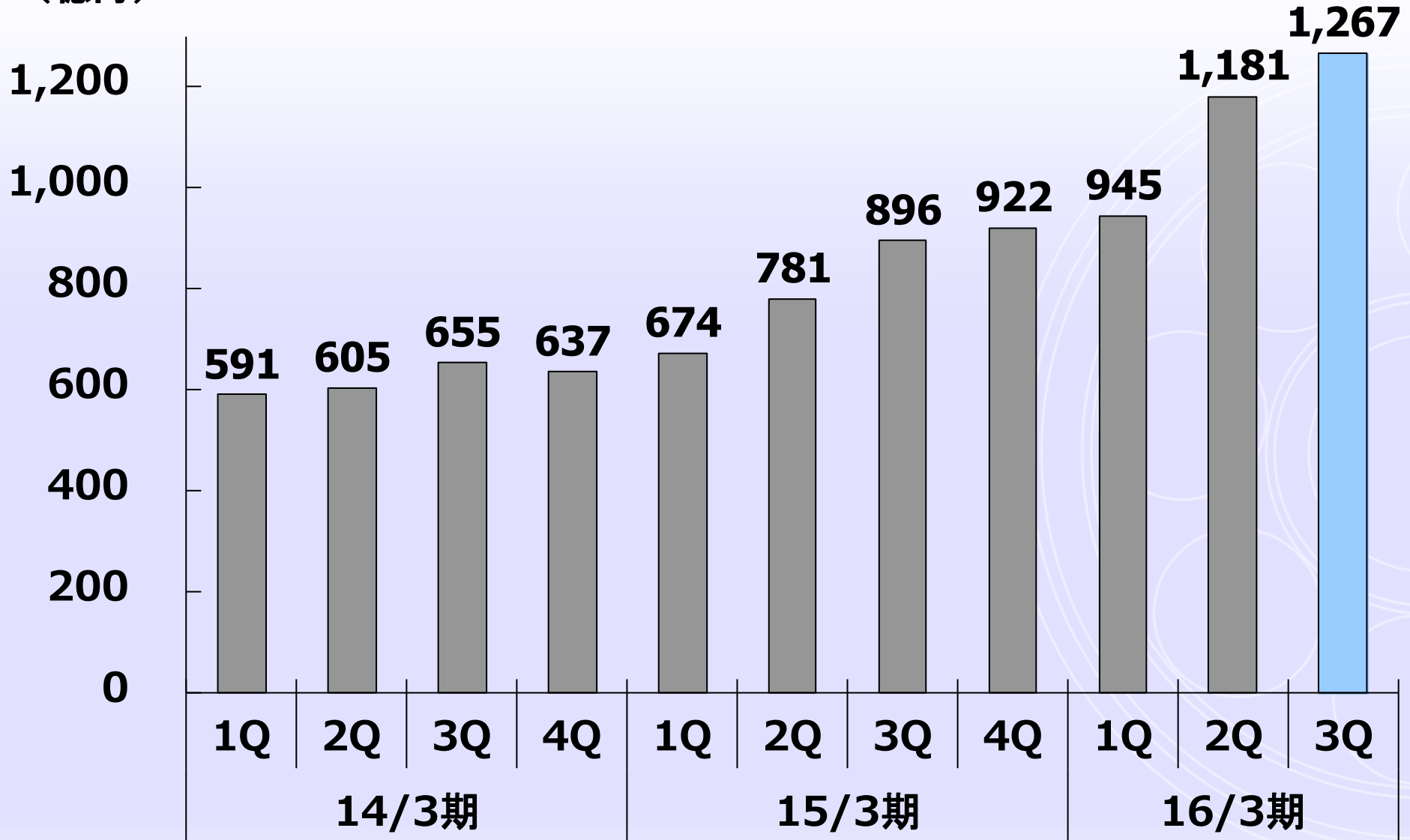
■ 四半期純利益 (左軸)

◆ 1株当たり四半期純利益 (右軸)

(億円)



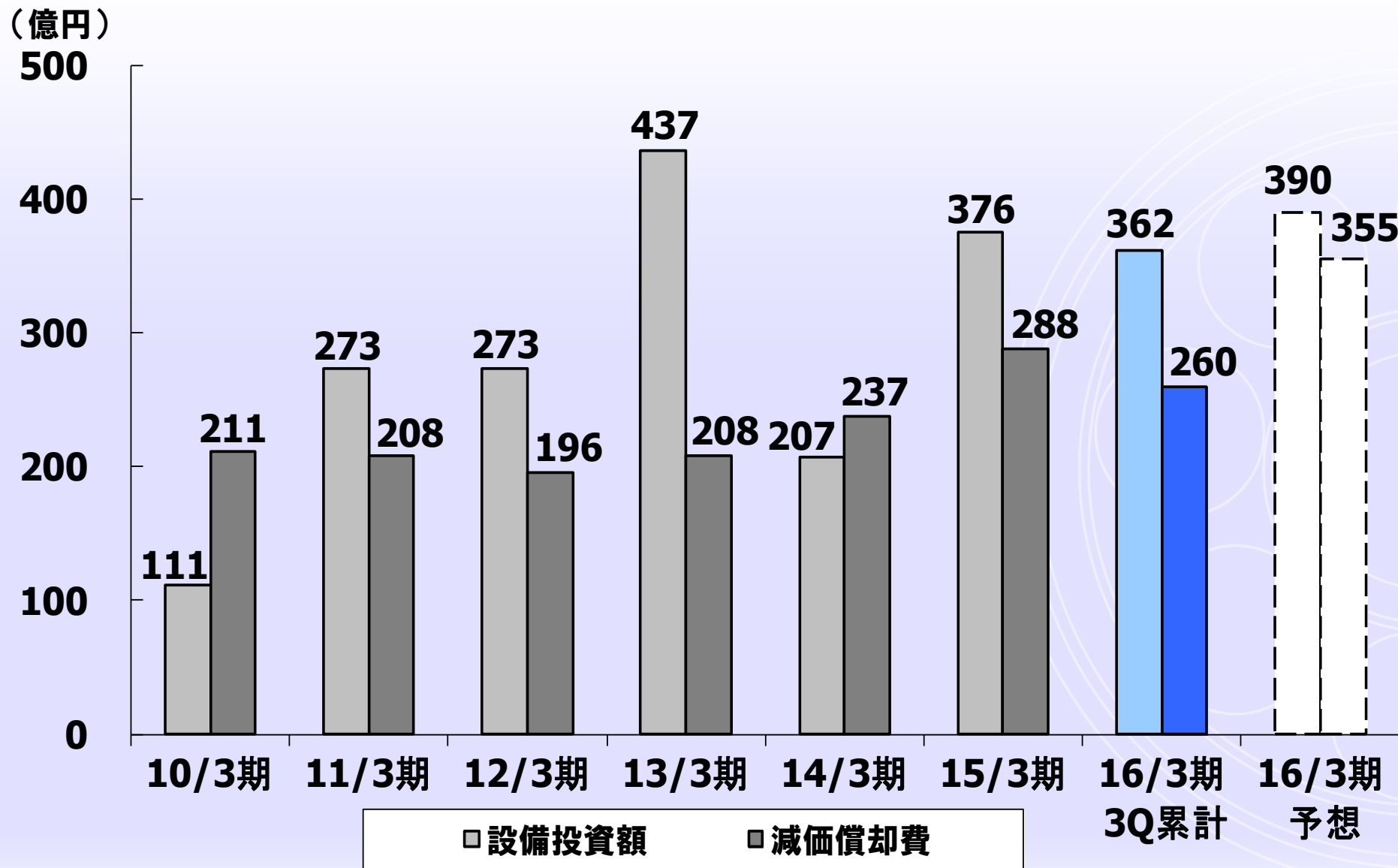
(億円)



設備投資額・減価償却費

年推移

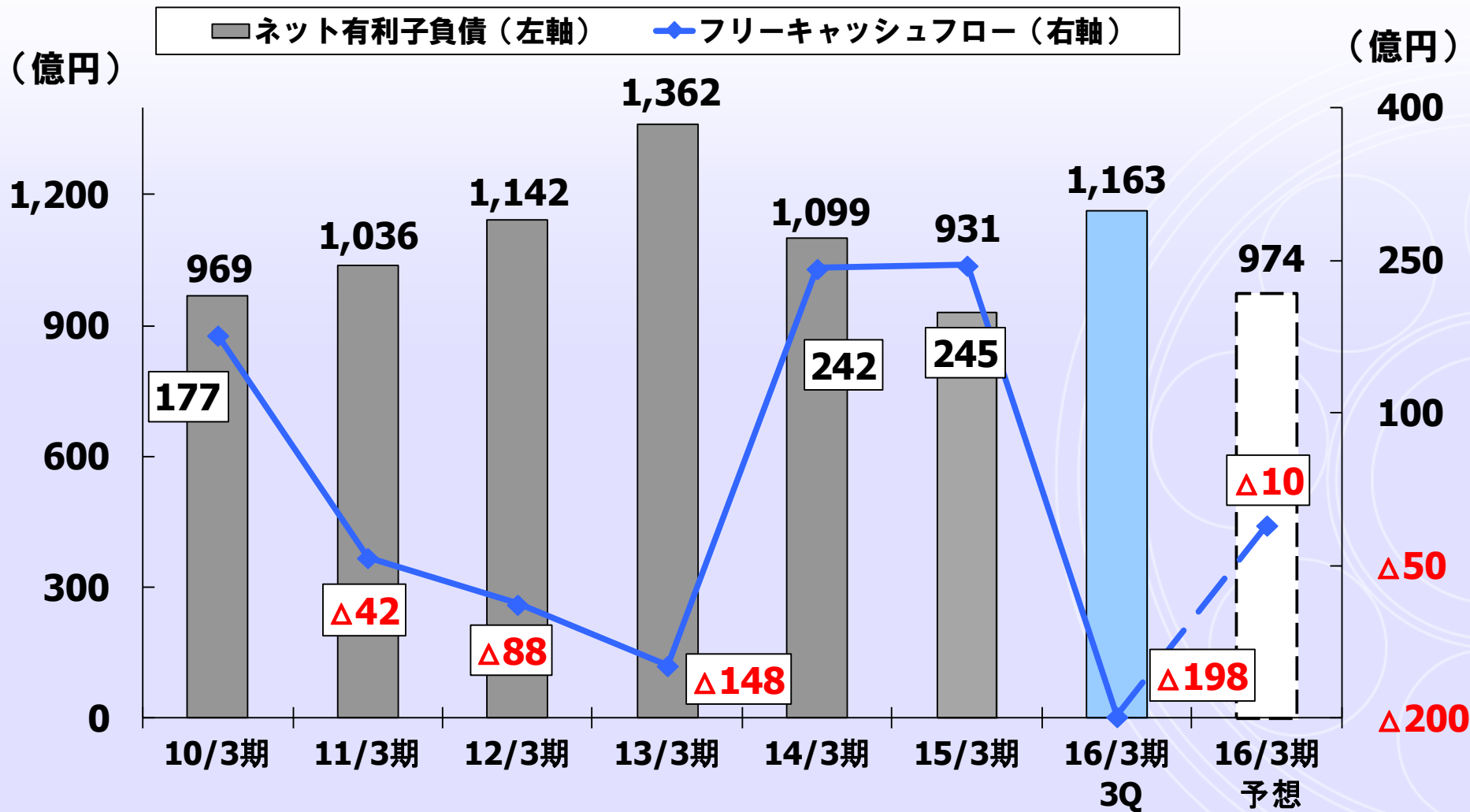
Minebea
Passion to Exceed Precision



ネット有利子負債

年推移

Minebea
Passion to Exceed Precision



ネット有利子負債 : 有利子負債合計 - 現預金
 フリーキャッシュフロー : 営業活動CF + 投資活動CF

今期業績予想を下方修正も、 売上と純利益は過去最高を更新する見込み

(百万円)	2015年3月期		2016年3月期			
	通期	1Q-3Q累計	4Q 予想	通期 修正予想	通期予想 前期比	通期 11月計画
売上高	500,676	474,215	160,785	635,000	+26.8%	680,000
営業利益	60,101	42,901	12,099	55,000	-8.5%	66,000
経常利益	60,140	38,446	11,554	50,000	-16.9%	62,500
純利益	39,887	29,584	10,416	40,000	+0.3%	48,000
一株当たり 純利益(円)	106.73	79.10	27.83	106.93	+0.2%	128.34

為替レート	15/3期 通期	16/3期 1Q-3Q平均	16/3期 4Q想定	16/3期 通期想定	16/3期 通期11月想定
US\$	109.19円	121.59円	121.00円	121.44円	121.39円
ユーロ	139.38円	133.88円	136.00円	134.41円	135.28円
タイバツ	3.37円	3.51円	3.38円	3.48円	3.49円
人民元	17.60円	19.35円	19.00円	19.27円	19.26円

(百万円)	2015年3月期	2016年3月期				
	通期	1Q-3Q累計	4Q 予想	通期 修正予想	通期予想 前期比	通期 11月計画
売上高	500,676	474,215	160,785	635,000	+26.8%	680,000
機械加工品	155,785	124,013	40,987	165,000	+5.9%	168,000
電子機器	344,724	349,814	119,686	469,500	+36.2%	511,300
その他	166	387	113	500	3.0倍	700
営業利益	60,101	42,901	12,099	55,000	-8.5%	66,000
機械加工品	39,722	30,781	11,019	41,800	+5.2%	42,000
電子機器	30,747	19,967	4,433	24,400	-20.6%	35,000
その他	△28	△35	△165	△200	7.1倍	△200
調整額	△10,340	△7,811	△3,189	△11,000	+6.4%	△10,800

※16/3期より各セグメント間での軽微な変更があり、上記数値はそれを反映しています。

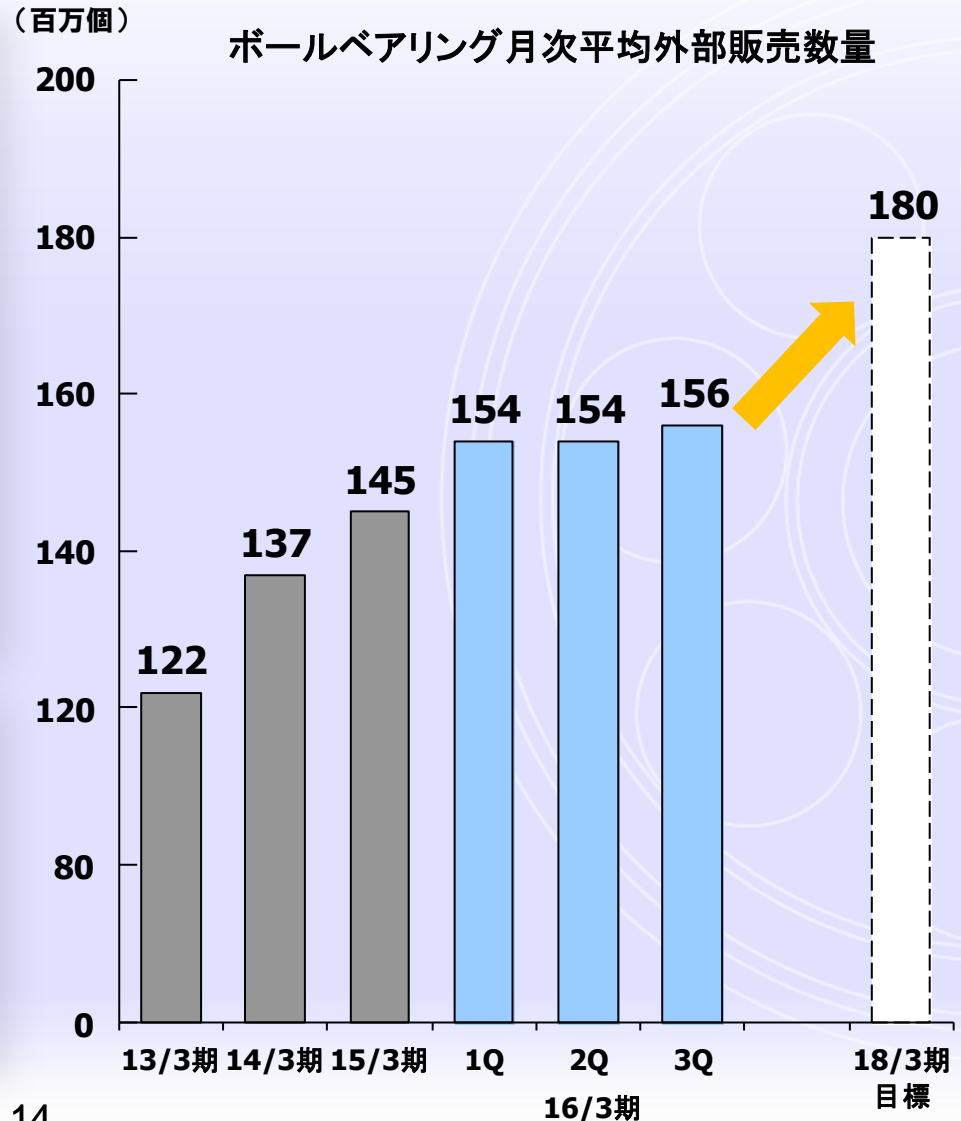
高級消費財向け部品の需要は堅調に推移、 利益率も高水準を維持

新「5本の矢」戦略の達成に向けて 順調に進展中

- ・高級消費財向け精密部品の需要は非常に堅調で、外部販売数量は四半期ごとに増加中。
- ・16/3期の月次平均の外部販売数量は前年比7%増で進展中。3月には今期3回目となる過去最高の外販数量となる見込み。
- ・新「5本の矢」戦略の目標である、18/3期の月次平均外販数量1億8千万個は十分達成可能。

HDD市場向け縮小も外販の拡大により 利益率は高水準を維持

- ・HDD市場の縮小でボールベアリングの内販は数量低下も、外販数量の増加により利益率は高水準を維持。



ミネベア株式会社

決算説明会

<http://www.minebea.co.jp/>

上記説明会で述べられた内容のうち歴史的事実でないものは、一定の前提の下に作成した将来の見通しであり、また、それらは現在入手可能な情報から得られた当社経営者の判断にもとづいております。

実際の業績は、さまざまな要素により、これら見通しとは大きく異なる結果となる場合があります。

実際の業績に影響を与える重要な要素としては、(1)当社を取り巻く経済情勢、需要動向等の変化、(2)為替レート、金利等の変動、(3)エレクトロニクスビジネス分野で顕著な急速な技術革新と継続的な新製品の導入の中で、タイムリーに設計・開発、製造・販売を続けていく能力、などです。但し、業績に影響を与えうる要素はこれらに限定されるものではありません。

本資料に掲載のあらゆる情報はミネベア株式会社に帰属しております。手段・方法を問わず、いかなる目的においても当社の事前の書面による承認なしに複製・変更・転載・転送等を行わないようお願いいたします。