

# 決算説明会

2015年3月期第1四半期

2014年7月31日  
ミネベア株式会社

## 1Qの売上高、営業利益は過去最高を更新

(百万円)	2014年3月期		2015年3月期	前年同期比	前四半期比
	1Q	4Q	1Q	伸び率	伸び率
売上高	85,317	93,608	99,531	+16.7%	+6.3%
営業利益	3,538	8,883	10,524	3.0倍	+18.5%
経常利益	3,068	7,943	10,473	3.4倍	+31.9%
四半期純利益	2,852	4,998	6,831	2.4倍	+36.7%
一株当たり 四半期純利益(円)	7.65	13.38	18.29	2.4倍	+36.7%

為替レート	14/3期1Q	14/3期4Q	15/3期1Q
US\$	97.72円	103.40円	102.40円
ユーロ	126.96円	141.41円	140.57円
タイバーツ	3.30円	3.15円	3.15円
人民元	15.84円	16.96円	16.40円

(億円)  
1,200

## 1Q売上高は過去最高を更新

前年同期比 +16.7%  
前四半期比 +6.3%

1,000

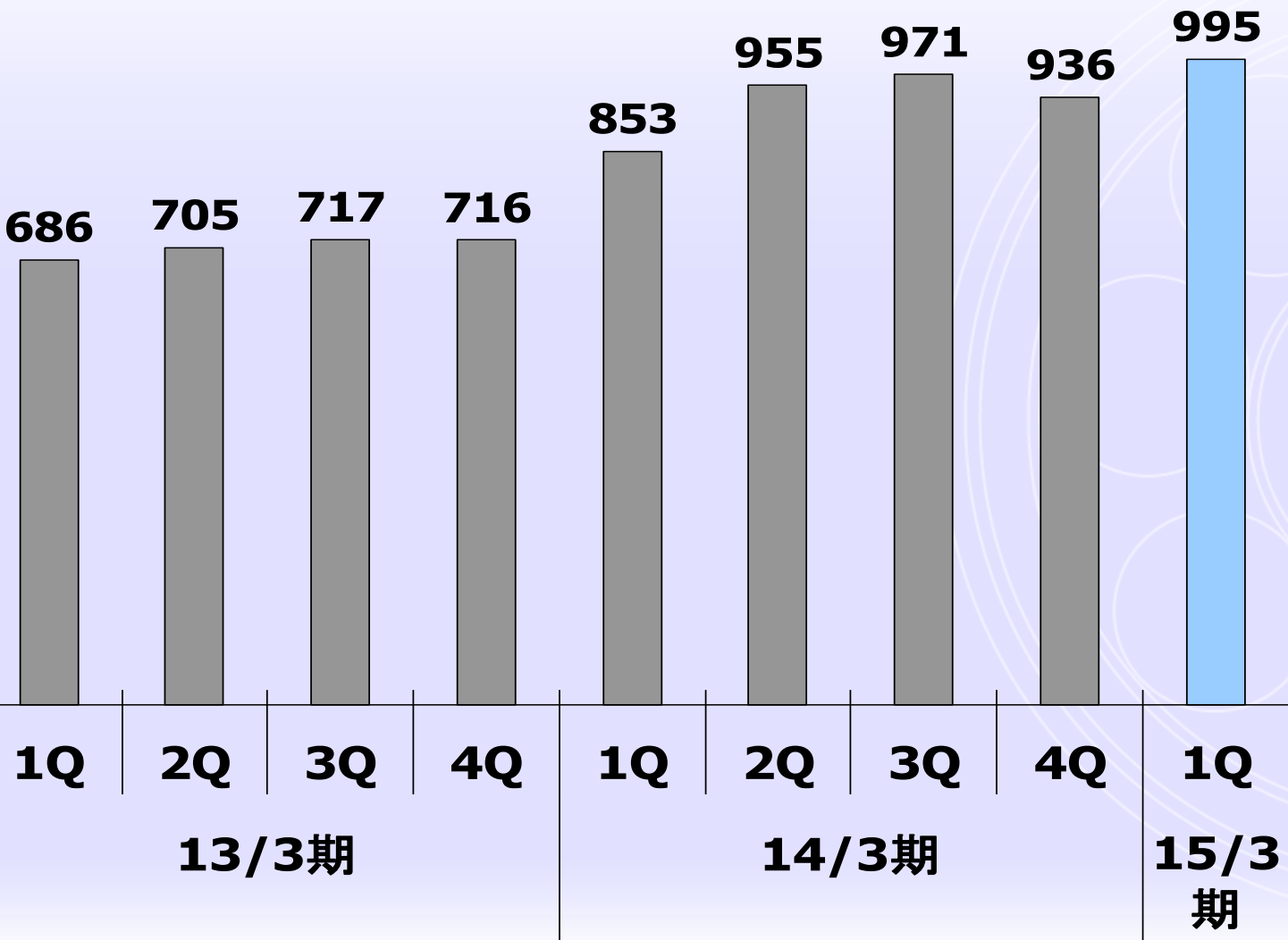
800

600

400

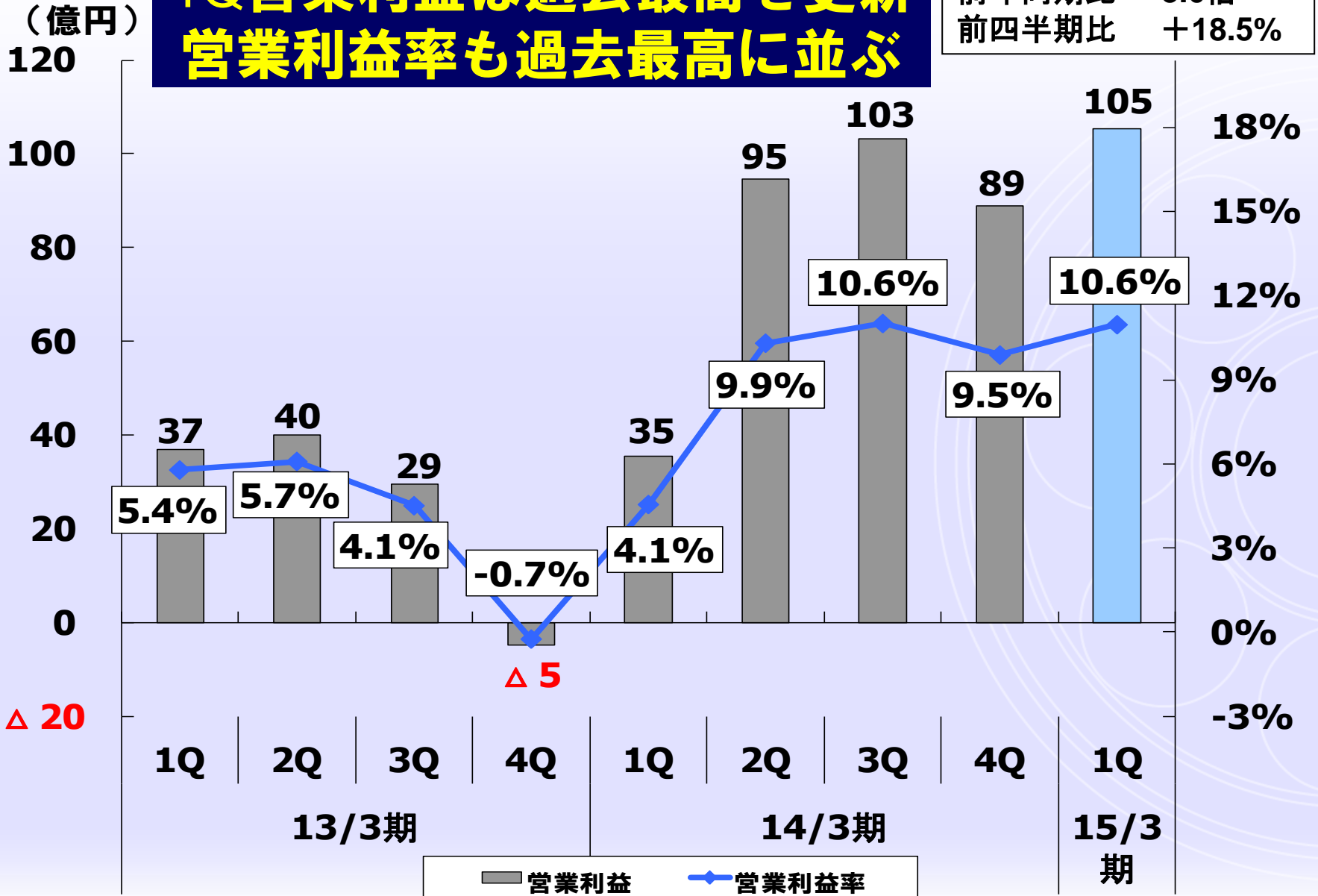
200

0

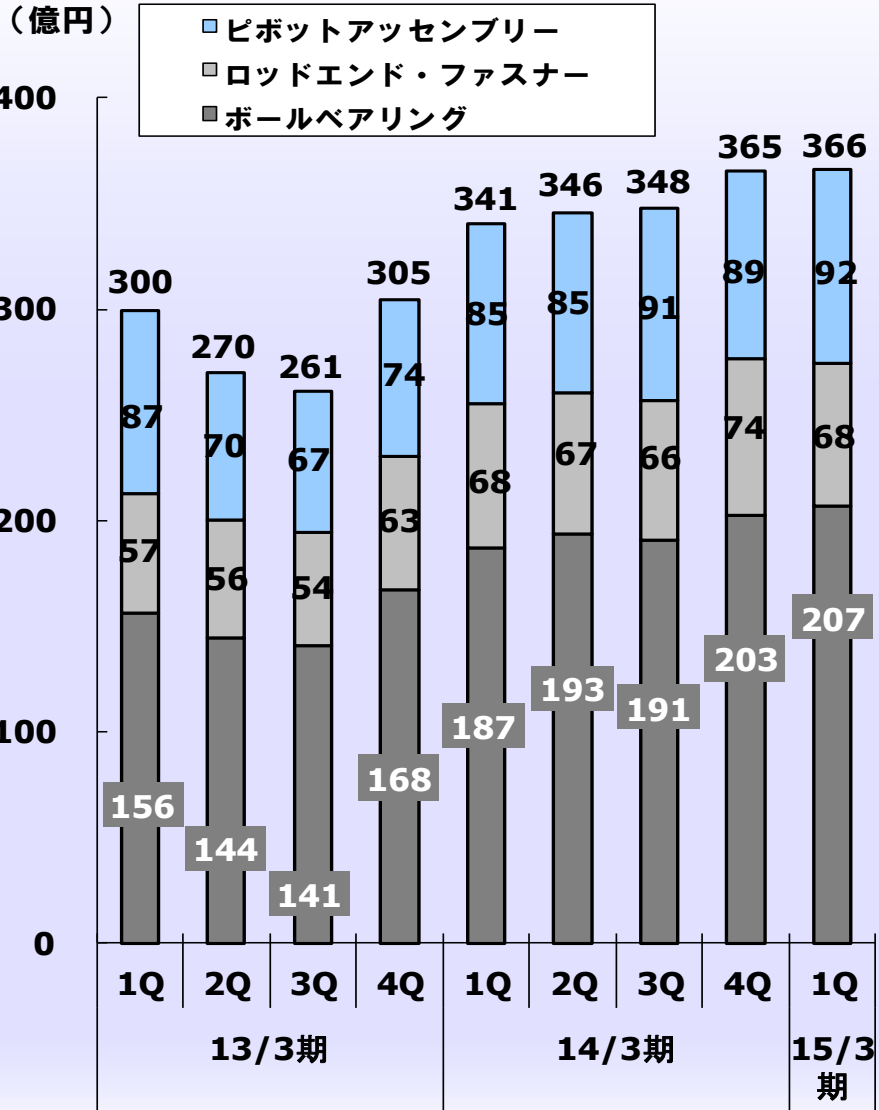


**1Q営業利益は過去最高を更新  
営業利益率も過去最高に並ぶ**

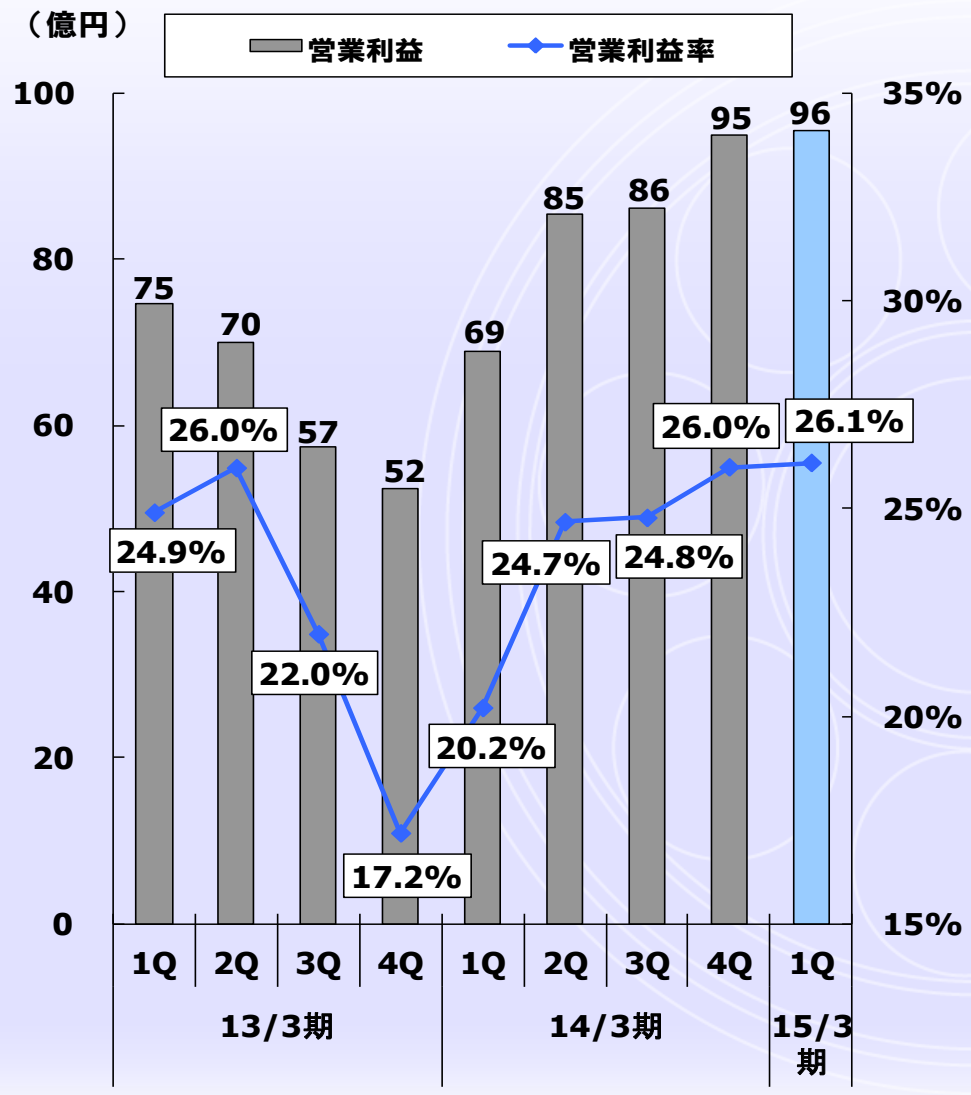
前年同期比 3.0倍  
前四半期比 +18.5%

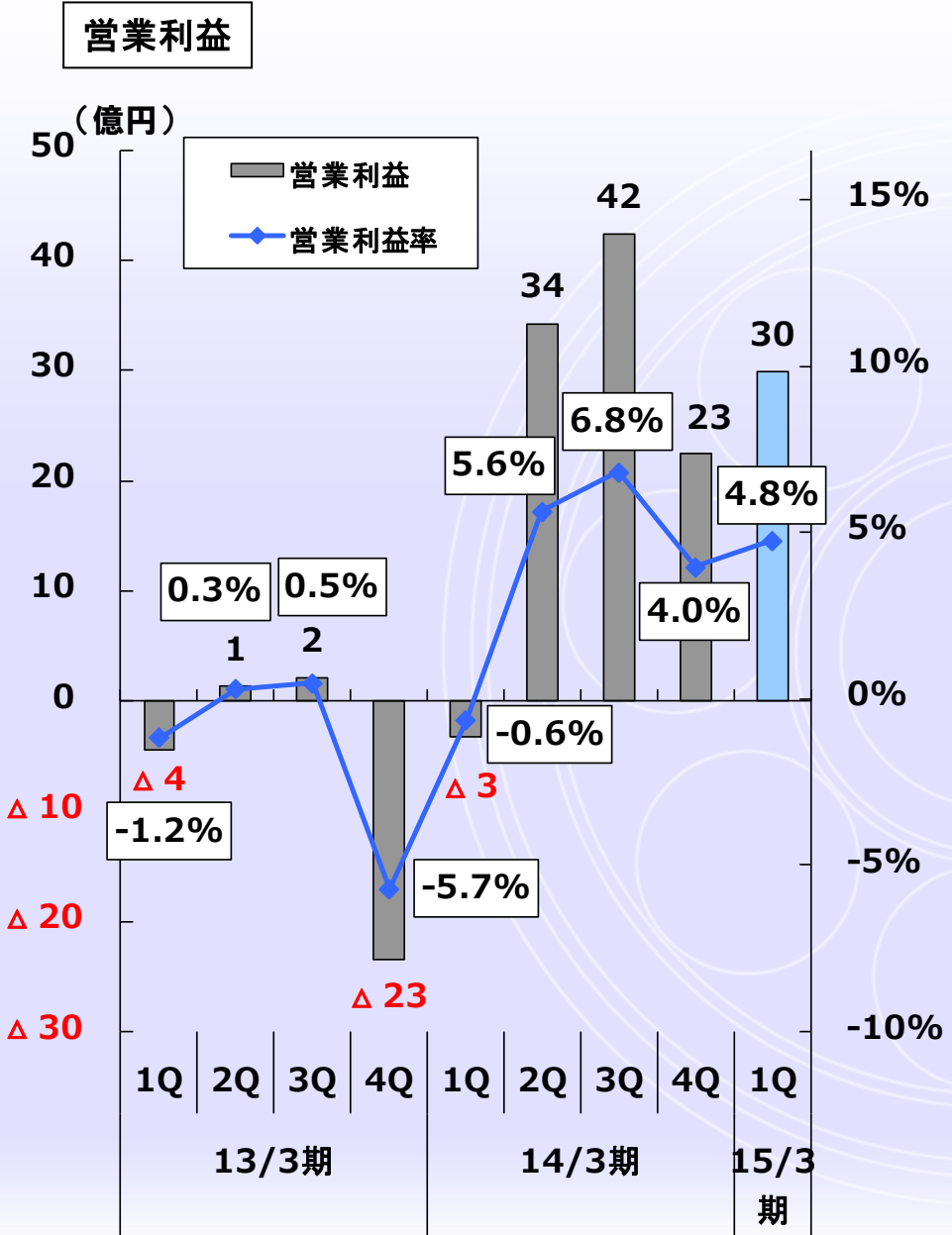
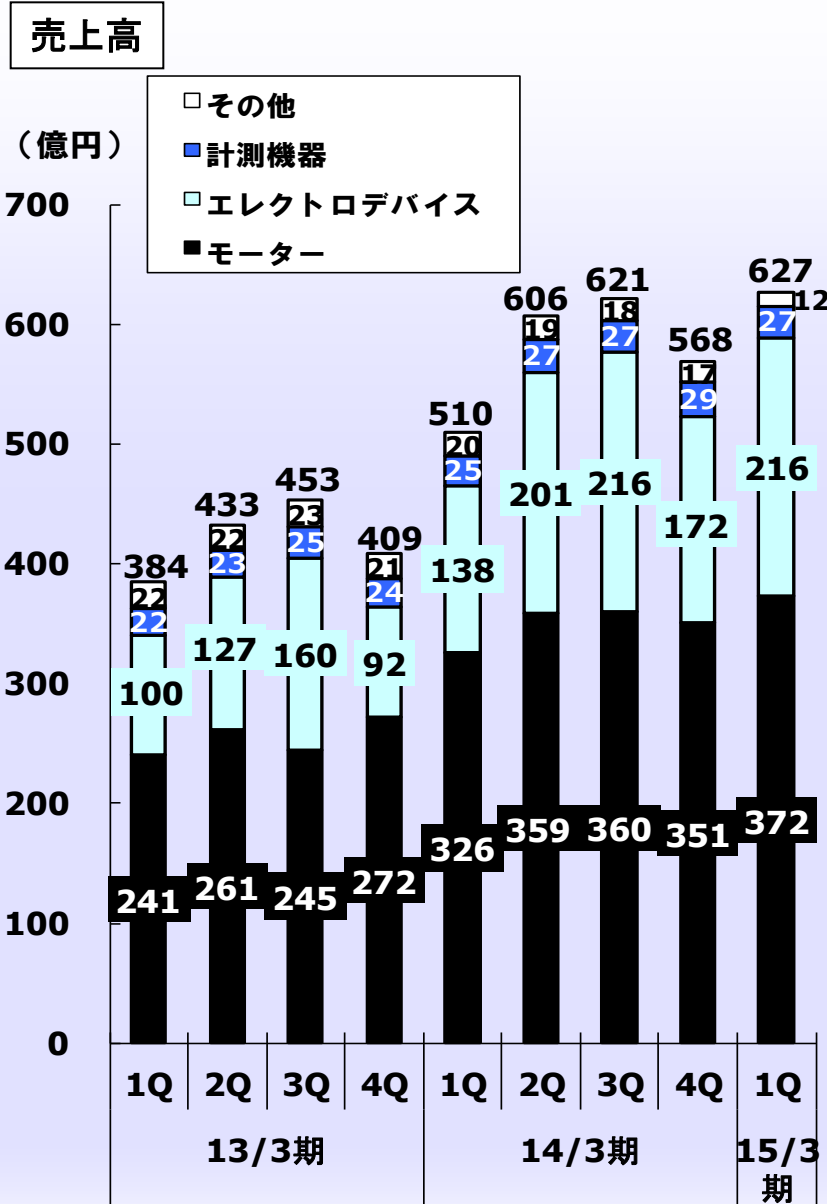


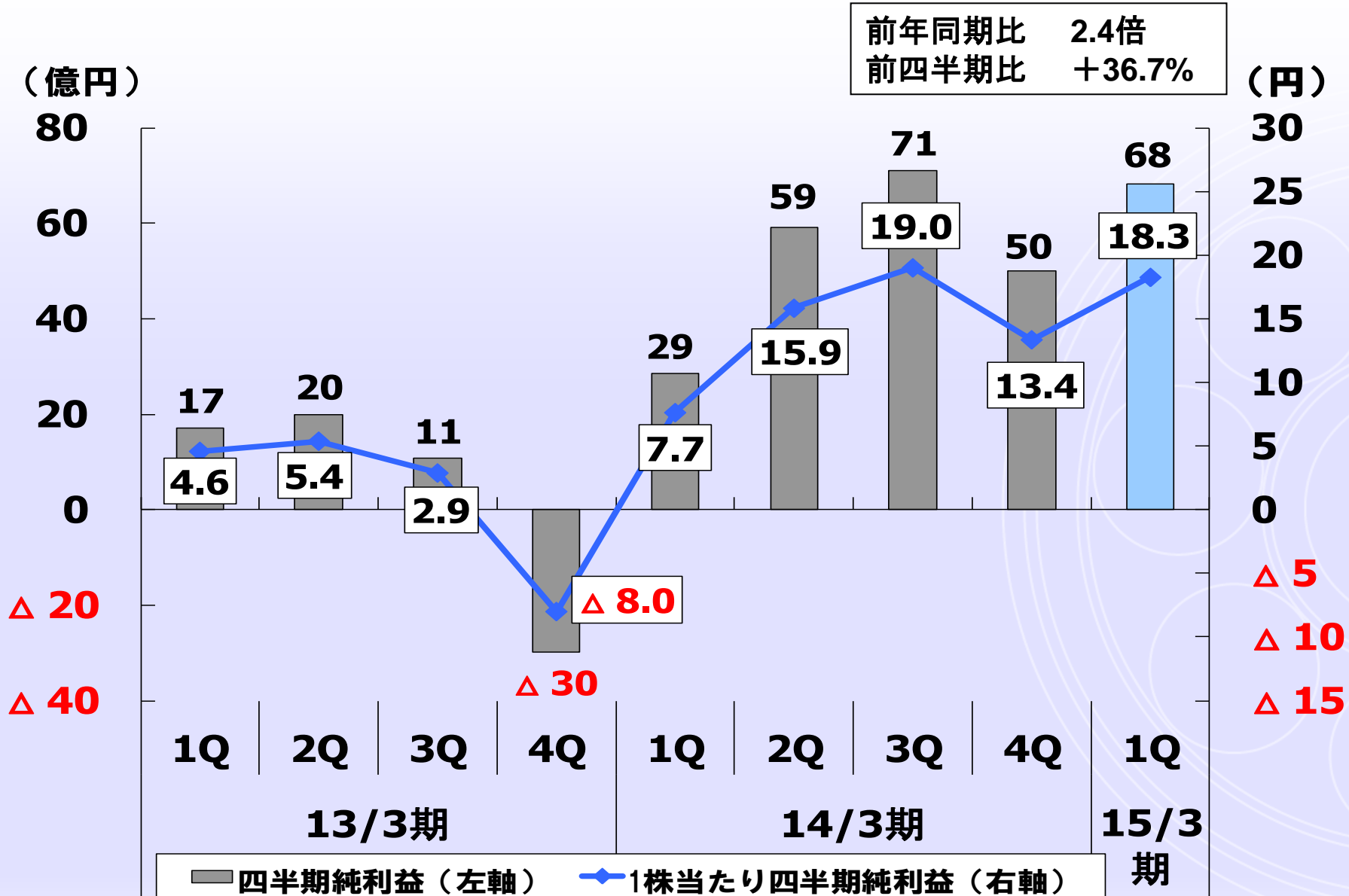
### 売上高

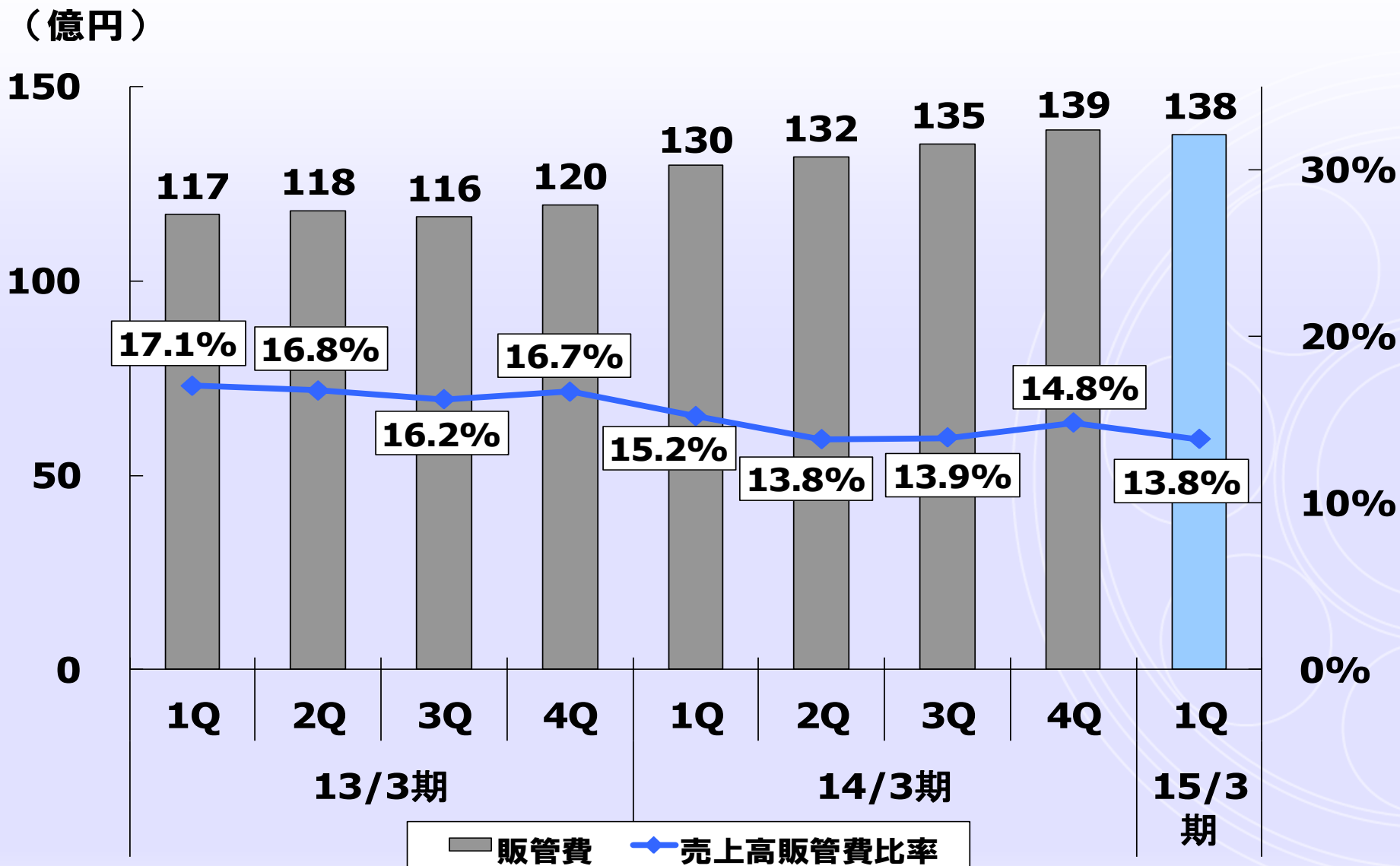


### 営業利益



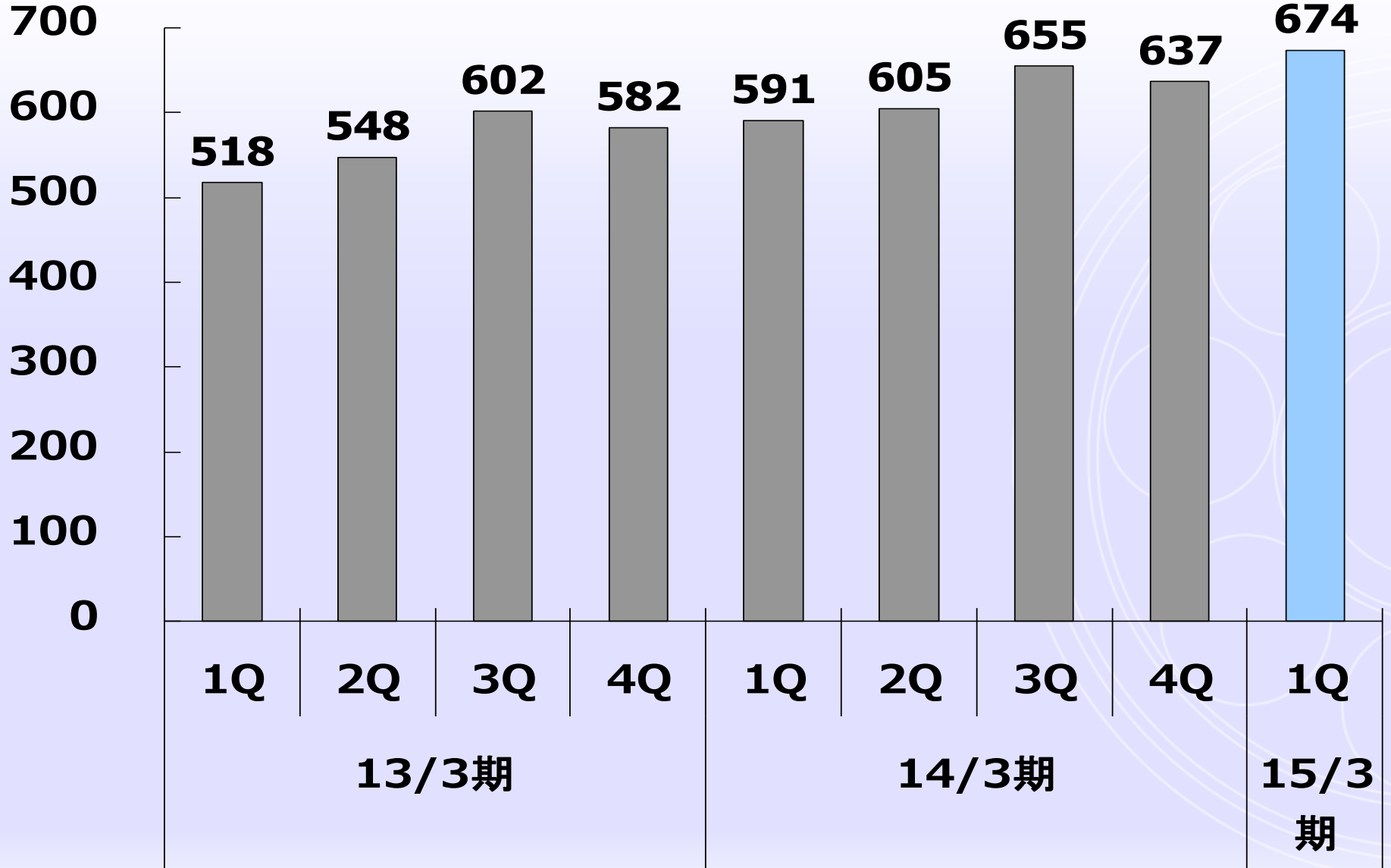








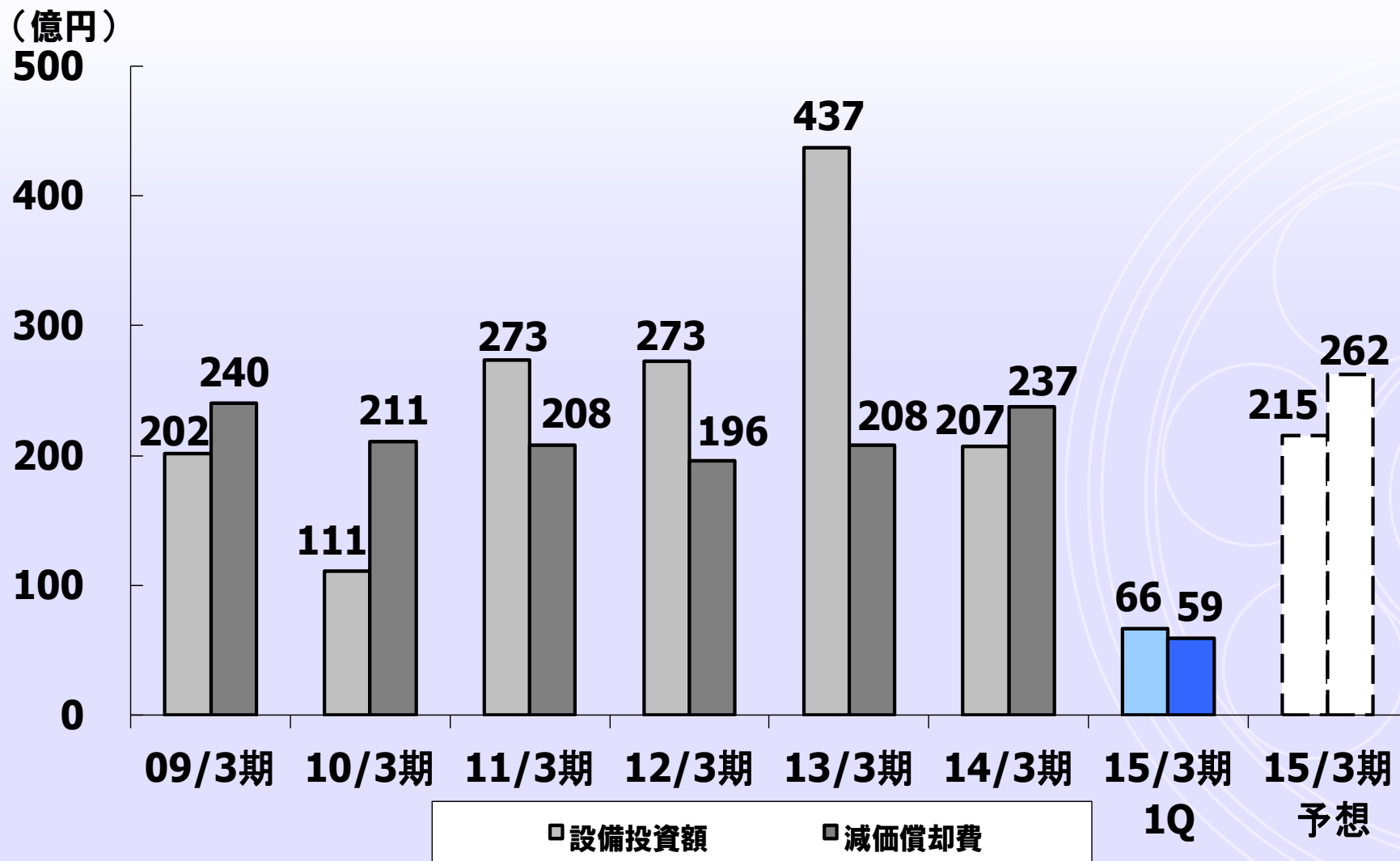
(億円)

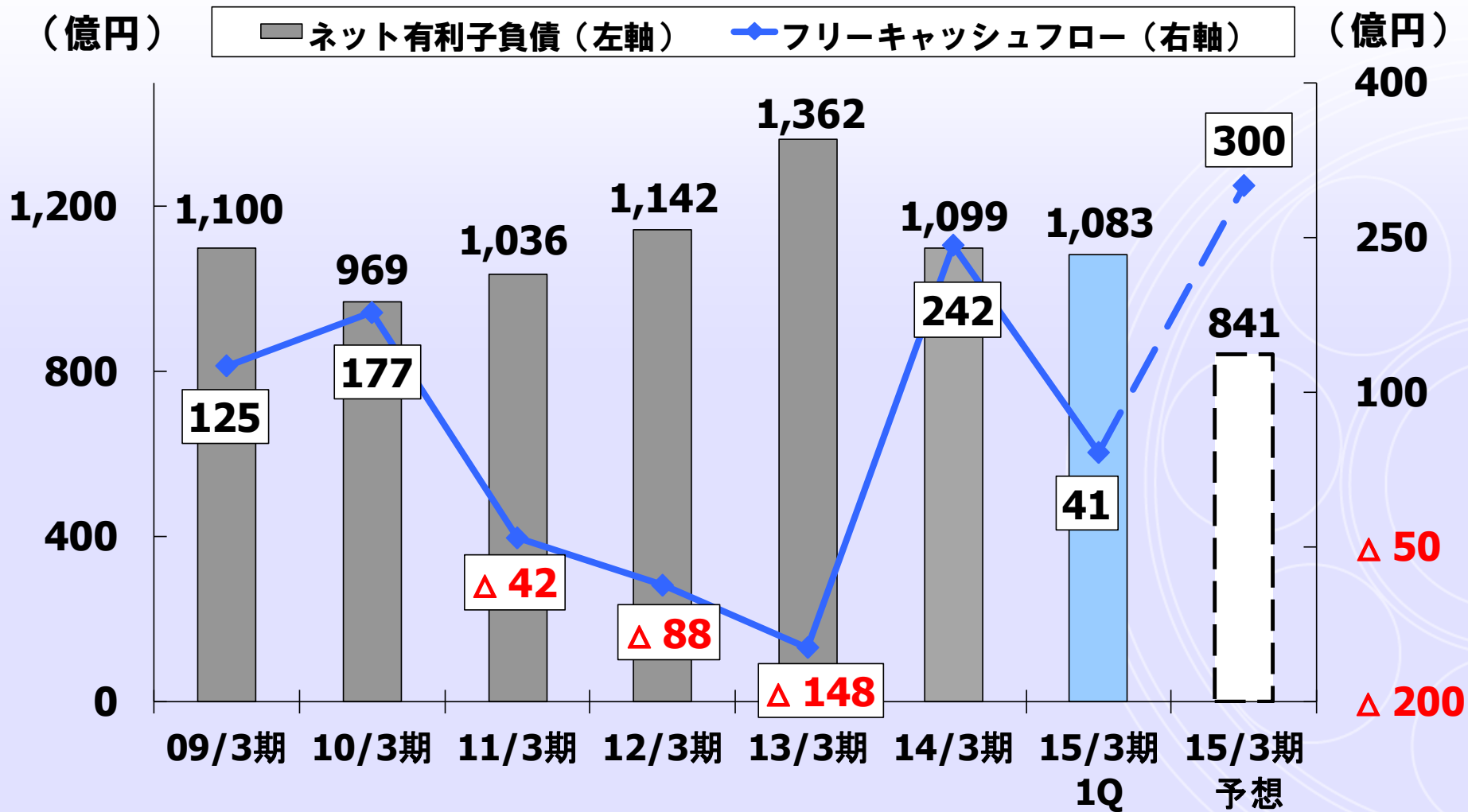


# 設備投資額・減価償却費

年推移

Minebea  
Passion to Exceed Precision





ネット有利子負債 : 有利子負債合計－現預金  
 フリーキャッシュフロー : 営業活動CF＋投資活動CF

## 通期予想を上方修正 売上高、純利益は過去最高水準へ

(百万円)	2014年3月期		2015年3月期				前年比 伸び率
	通期	上半期 従来予想	上半期 修正予想	増減額	下半期予想 修正なし	通期 修正予想	
売上高	371,543	196,000	204,000	+8,000	204,000	408,000	+9.8%
営業利益	32,199	17,700	21,200	+3,500	18,800	40,000	+24.2%
経常利益	28,065	16,500	20,500	+4,000	17,500	38,000	+35.4%
純利益	20,878	13,200	15,200	+2,000	10,800	26,000	+24.5%
一株当たり 純利益(円)	55.94	35.34	40.69	+5.35	28.91	69.60	+24.4%

(下半期は変更なし)

為替レート	2014年3月期	2015年3月期 1Q実績	2015年3月期 2Q想定
US\$	99.76円	102.40円	101.36円
ユーロ	133.38円	140.57円	138.31円
タイバツ	3.18円	3.15円	3.12円
人民元	16.28円	16.40円	16.29円

2015年3月期 下半期想定 変更なし	2015年3月期 通期想定
102.00円	101.94円
139.00円	139.22円
3.20円	3.17円
16.80円	16.57円

# セグメント別業績予想

(百万円)	2014年3月期		2015年3月期				
	通期	上半期 従来予想	上半期 修正予想	増減額	下半期予想 修正なし	通期 修正予想	前年比 伸び率
売上高	371,543	196,000	204,000	+8,000	204,000	408,000	+9.8%
機械加工品	140,032	71,200	72,800	+1,600	72,800	145,600	+4.0%
電子機器	230,514	124,300	130,700	+6,400	130,700	261,400	+13.4%
その他	996	500	500	+0	500	1,000	+0.4%
営業利益	32,199	17,700	21,200	+3,500	18,800	40,000	+24.2%
機械加工品	33,550	17,500	18,800	+1,300	17,200	36,000	+7.3%
電子機器	9,581	5,200	6,700	+1,500	6,200	12,900	+34.6%
その他	866	300	600	+300	400	1,000	+15.5%
調整額	△11,799	△5,300	△4,900	+400	△5,000	△9,900	△16.1%

**中間配当と期末配当をそれぞれ1円増配し、  
年間10円配当へ**

	2015年3月期	配当
中間配当(予想)	4	→ 5円/株
期末配当(予想)	4	→ 5円/株
年間配当金(予想)合計	8	→ 10円/株

# ミネベア株式会社

## 決算説明会

<http://www.minebea.co.jp/>

上記説明会で述べられた内容のうち歴史的事実でないものは、一定の前提の下に作成した将来の見通しであり、また、それらは現在入手可能な情報から得られた当社経営者の判断にもとづいております。

実際の業績は、さまざまな要素により、これら見通しとは大きく異なる結果となる場合があります。

実際の業績に影響を与える重要な要素としては、(1)当社を取り巻く経済情勢、需要動向等の変化、(2)為替レート、金利等の変動、(3)エレクトロニクスビジネス分野で顕著な急速な技術革新と継続的な新製品の導入の中で、タイムリーに設計・開発、製造・販売を続けていく能力、などです。但し、業績に影響を与えうる要素はこれらに限定されるものではありません。

本資料に掲載のあらゆる情報はミネベア株式会社に帰属しております。手段・方法を問わず、いかなる目的においても当社の事前の書面による承認なしに複製・変更・転載・転送等を行わないようお願いいたします。