



決算説明会

2008年3月期第3四半期

2008年2月1日

ミネベア株式会社

連結業績ハイライト

| (百万円) | 2007年3月期 | 2008年3月期 | 前年同期比 |
|-------------------|----------|----------|--------|
| | 1Q-3Q累計 | 1Q-3Q累計 | 伸び率 |
| 売上高 | 247,330 | 253,389 | +2.4% |
| 営業利益 | 19,976 | 23,476 | +17.5% |
| 機械加工品 | 20,086 | 20,851 | +3.8% |
| 電子機器 | △109 | 2,625 | 黒転 |
| 経常利益 | 16,442 | 20,692 | +25.8% |
| 税引前利益 | 16,189 | 19,199 | +18.6% |
| 当期純利益 | 11,677 | 12,528 | +7.3% |
| 一株当たり 当期純利益(円) | 29.26 | 31.40 | +7.3% |

為替レートの変動 07/3期1Q-3Q → 08/3期1Q-3Q
 US\$ 115.96円 → 117.57円、ユーロ 147.33円 → 162.52円
 タイバーツ 3.08円 → 3.73円(3.42円)、人民元 14.56円 → 15.51円
 但し、カッコ内は、タイ中央銀行発表のオンショア・レート

3Q連結業績ハイライト

主要製品への需要は引き続き強く、利益は着実に増加
 売上には円高とクリスマス休暇の影響

| (百万円) | 2007年3月期 3Q | 2008年3月期 2Q | 2008年3月期 3Q | 前年同期比 伸び率 | 前四半期比 伸び率 |
|-------------------|----------------|----------------|----------------|--------------|--------------|
| 売上高 | 83,332 | 86,481 | 85,142 | +2.2% | -1.5% |
| 営業利益 | 6,609 | 8,006 | 8,355 | +26.4% | +4.4% |
| 機械加工品 | 6,769 | 7,105 | 7,147 | +5.6% | +0.6% |
| 電子機器 | △159 | 901 | 1,208 | 黒転 | +34.1% |
| 経常利益 | 5,495 | 6,984 | 7,456 | +35.7% | +6.8% |
| 税引前利益 | 5,075 | 6,720 | 7,003 | +38.0% | +4.2% |
| 当期純利益 | 4,209 | 4,341 | 5,054 | +20.1% | +16.4% |
| 一株当たり 当期純利益(円) | 10.54 | 10.88 | 12.67 | +20.1% | +16.4% |

為替レートの変動 2Q → 3Q

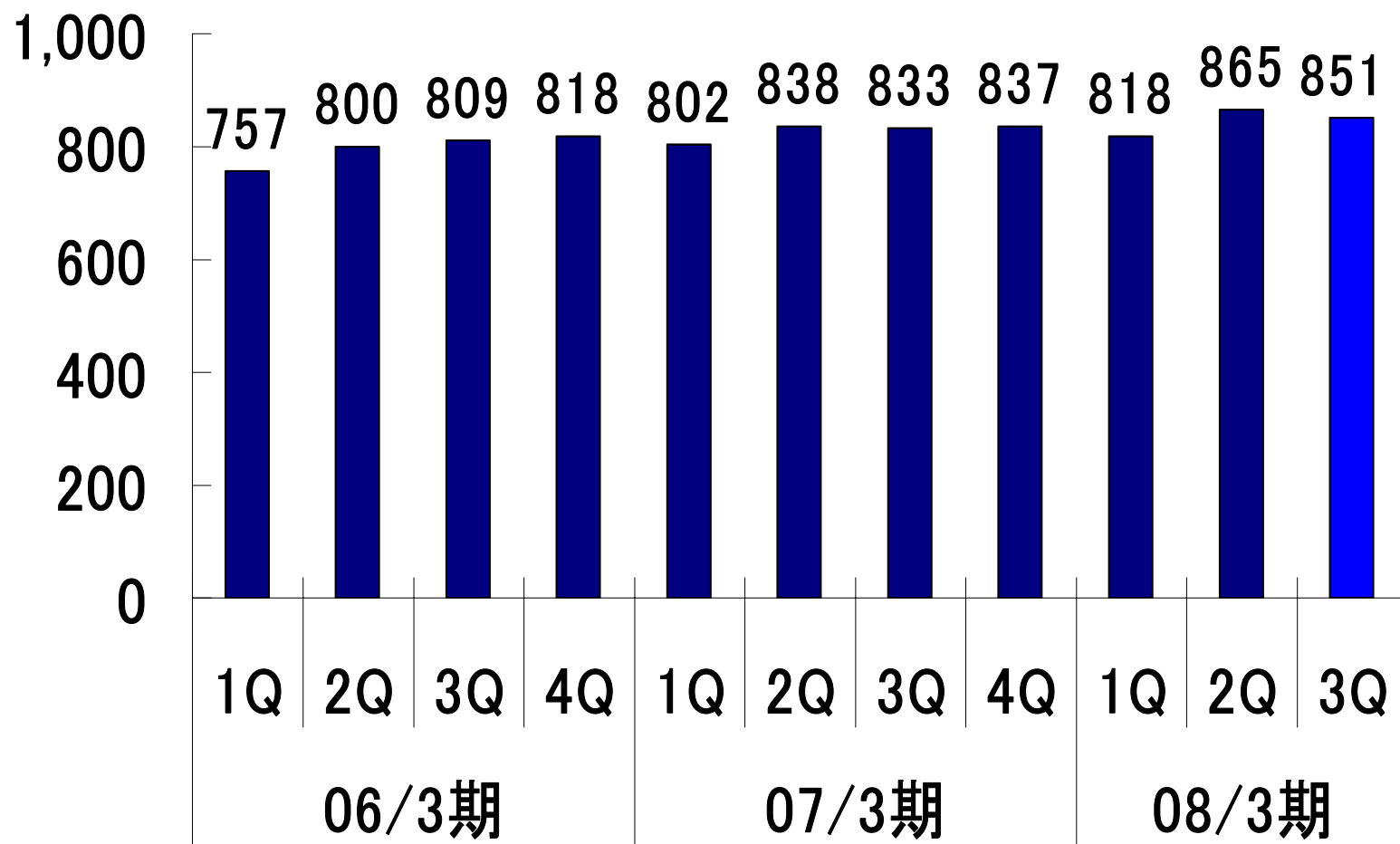
US\$ 119.42円 → 113.45円、ユーロ 162.43円 → 163.92円
 タイパーツ 3.84円(3.49円) → 3.64円(3.33円)、人民元 15.80円 → 15.17円
 但し、カッコ内は、タイ中央銀行発表のオンショア・レート

四半期推移

売上高

| | |
|-------|-------|
| 前年同期比 | +2.2% |
| 前四半期比 | -1.5% |

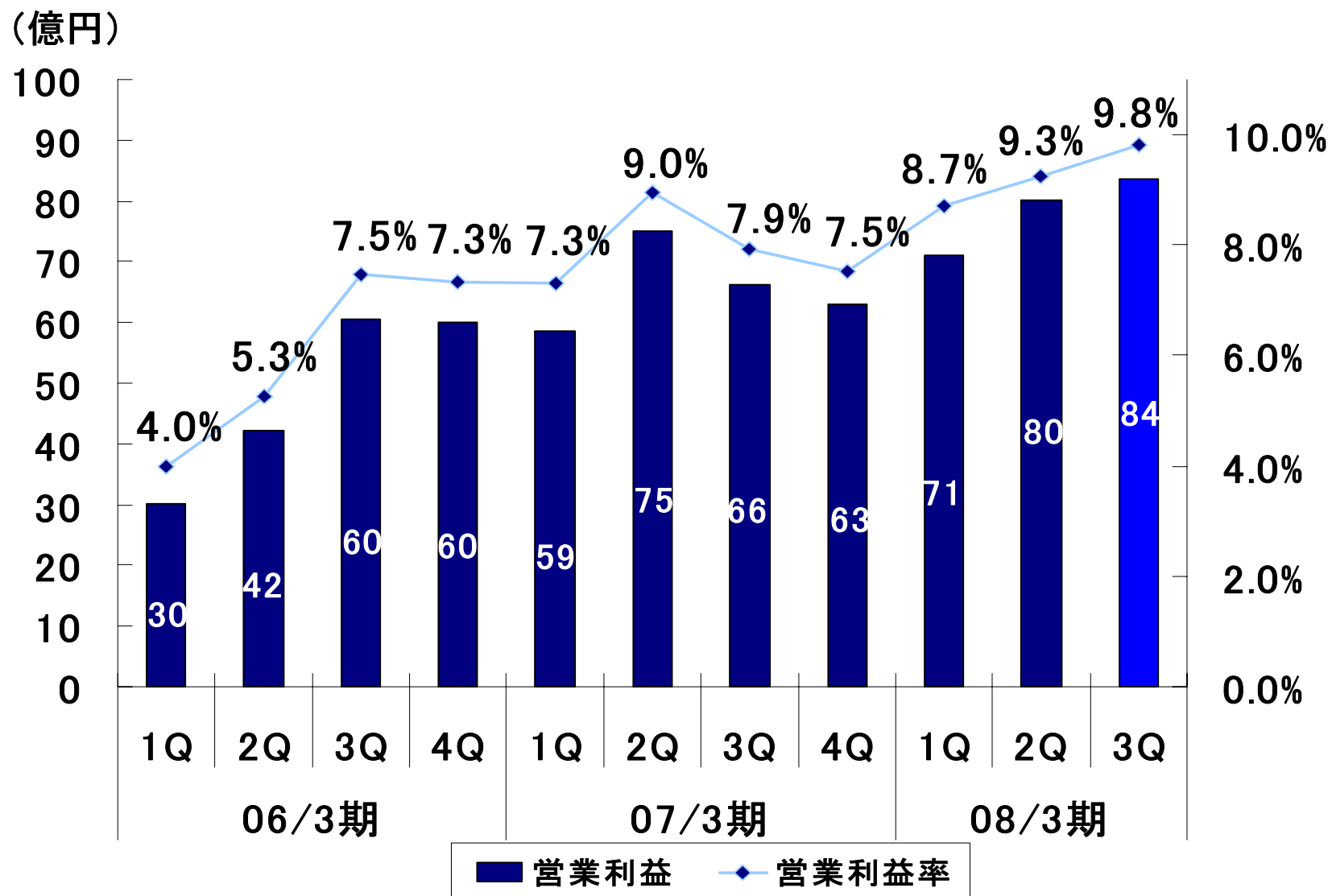
(億円)



四半期推移

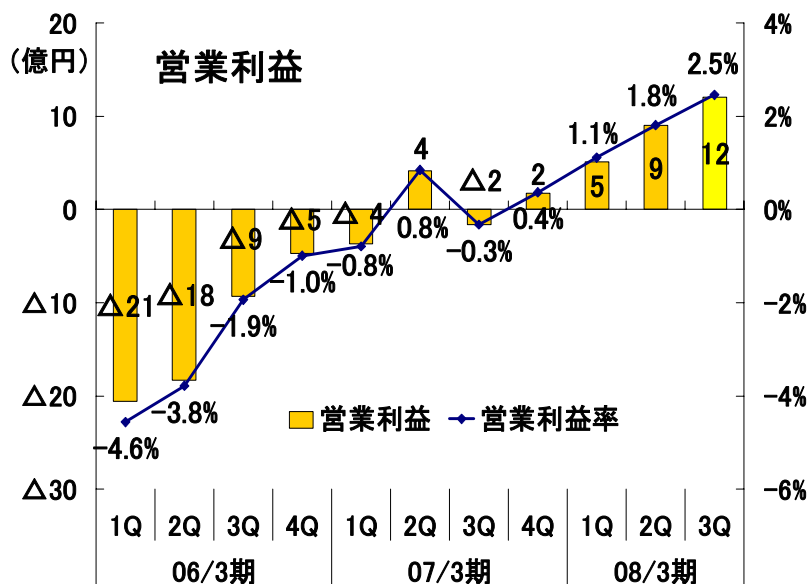
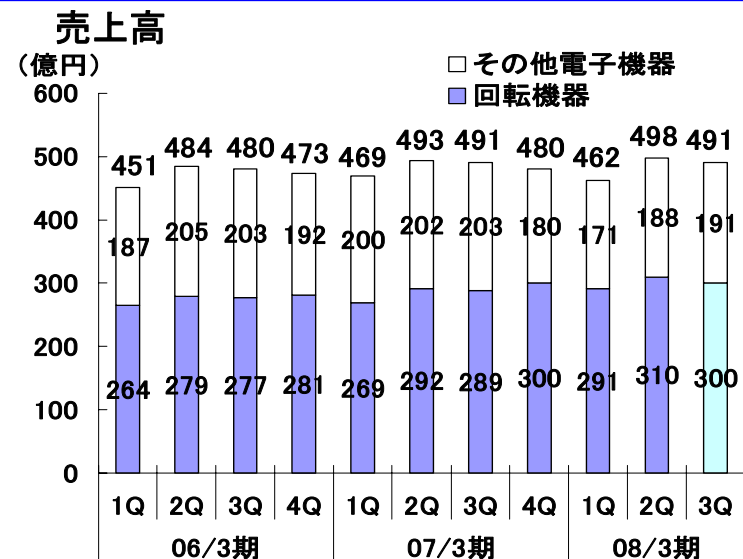
営業利益

| | |
|-------|--------|
| 前年同期比 | +26.4% |
| 前四半期比 | +4.4% |



セグメント別

電子機器事業 売上高・営業利益



HDDスピンドルモーター

売上高 前年同期比 +19.2%
前四半期比 +0.9%

歩留まり向上とコスト削減に注力中

情報モーター

売上高 前年同期比 -6.0%
前四半期比 -6.9%

ファンモーター、ステッピングモーターで売上減少

キーボード

売上高 前年同期比 -5.3%
前四半期比 -12.7%

クリスマス商戦後の需要減で売上減少

計測機器

売上高 前年同期比 +52.4%
前四半期比 +24.8%

ゲーム機関連の新規ビジネスを中心に売上増加

エレクトロデバイス

売上高 前年同期比 -7.3%
前四半期比 +13.4%

インバーターが大型液晶TV向けに、需要好調

スピーカー

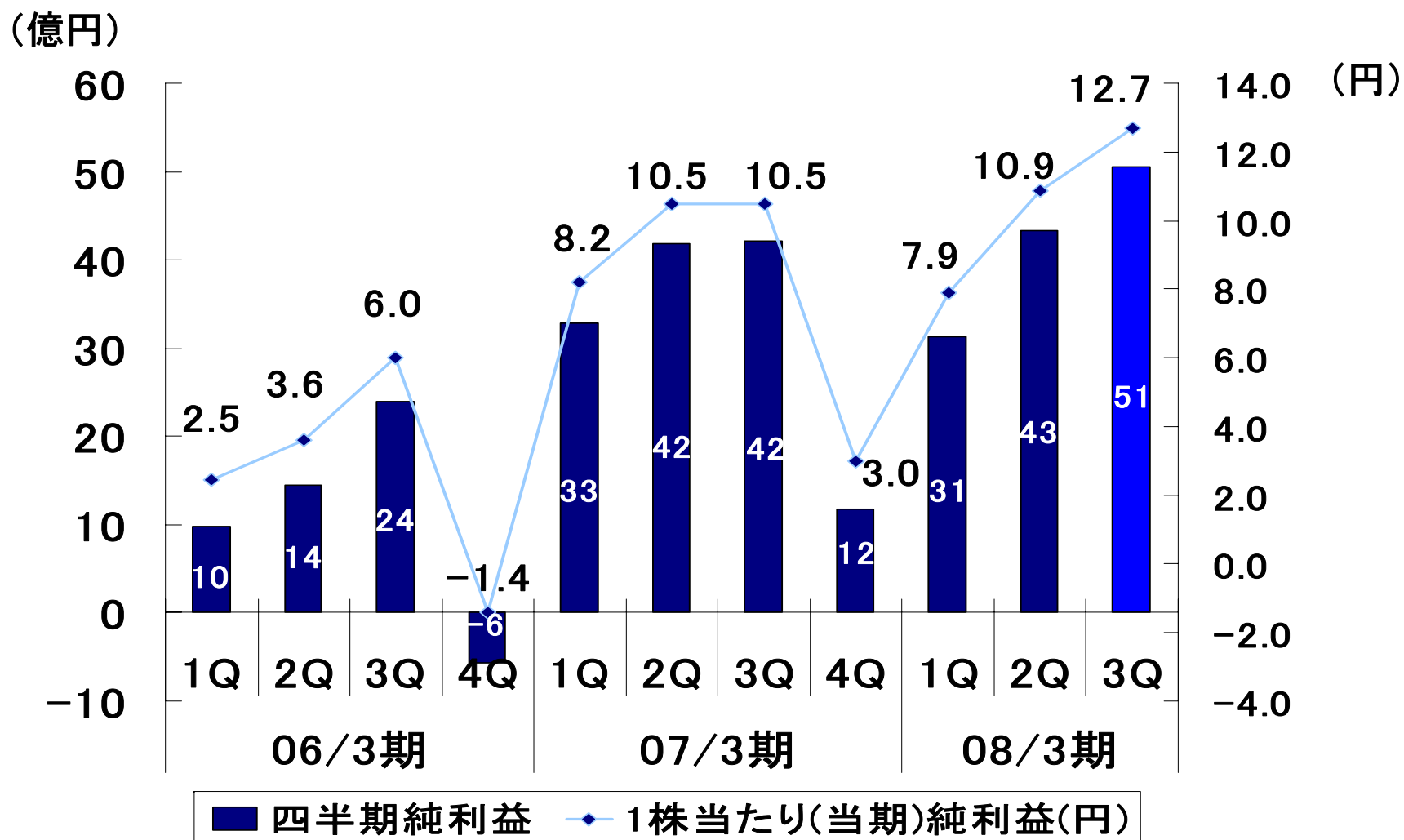
売上高 前年同期比 -35.9%
前四半期比 -19.2%

売上減少

四半期推移

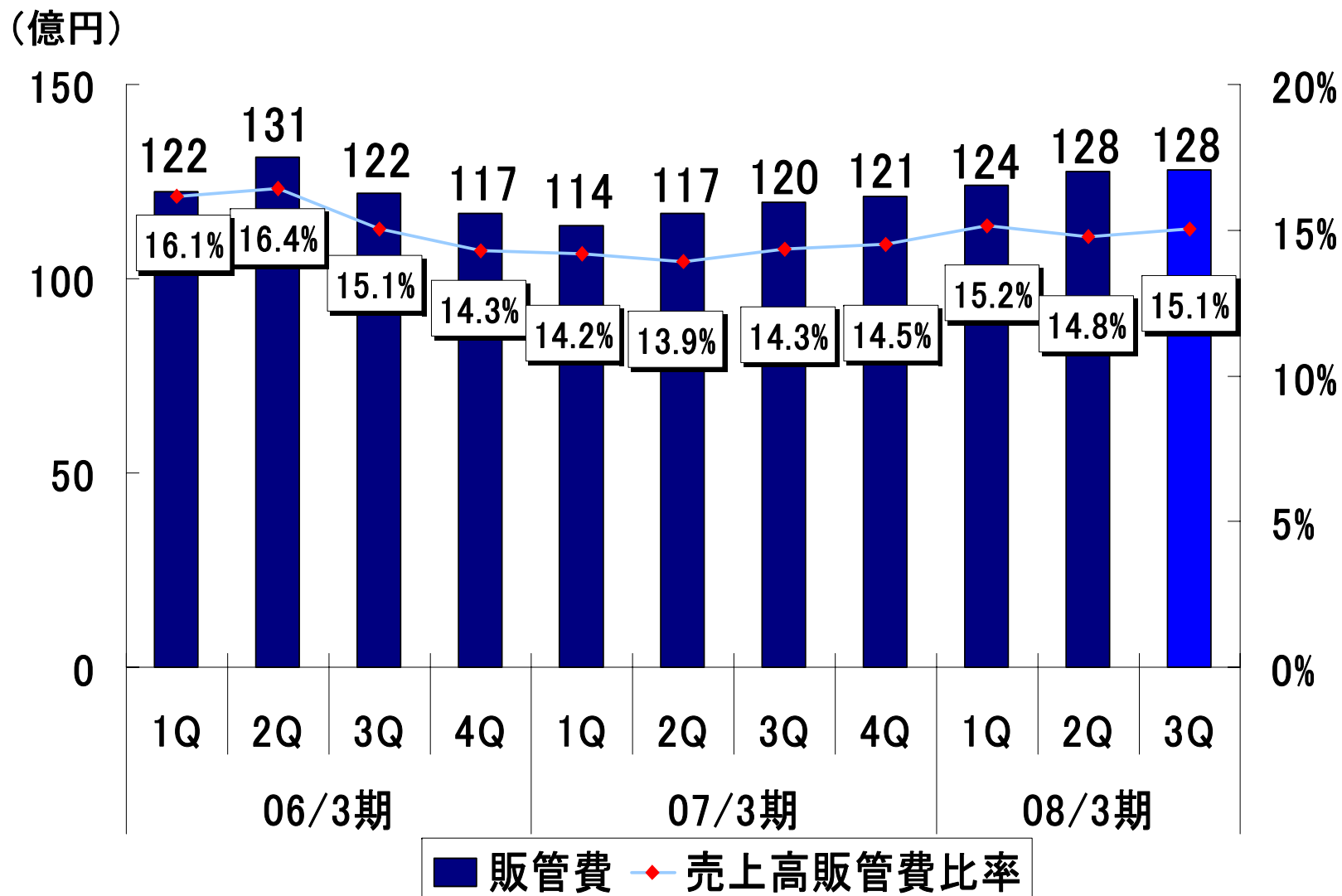
当期純利益

| | |
|-------|--------|
| 前年同期比 | +20.1% |
| 前四半期比 | +16.4% |



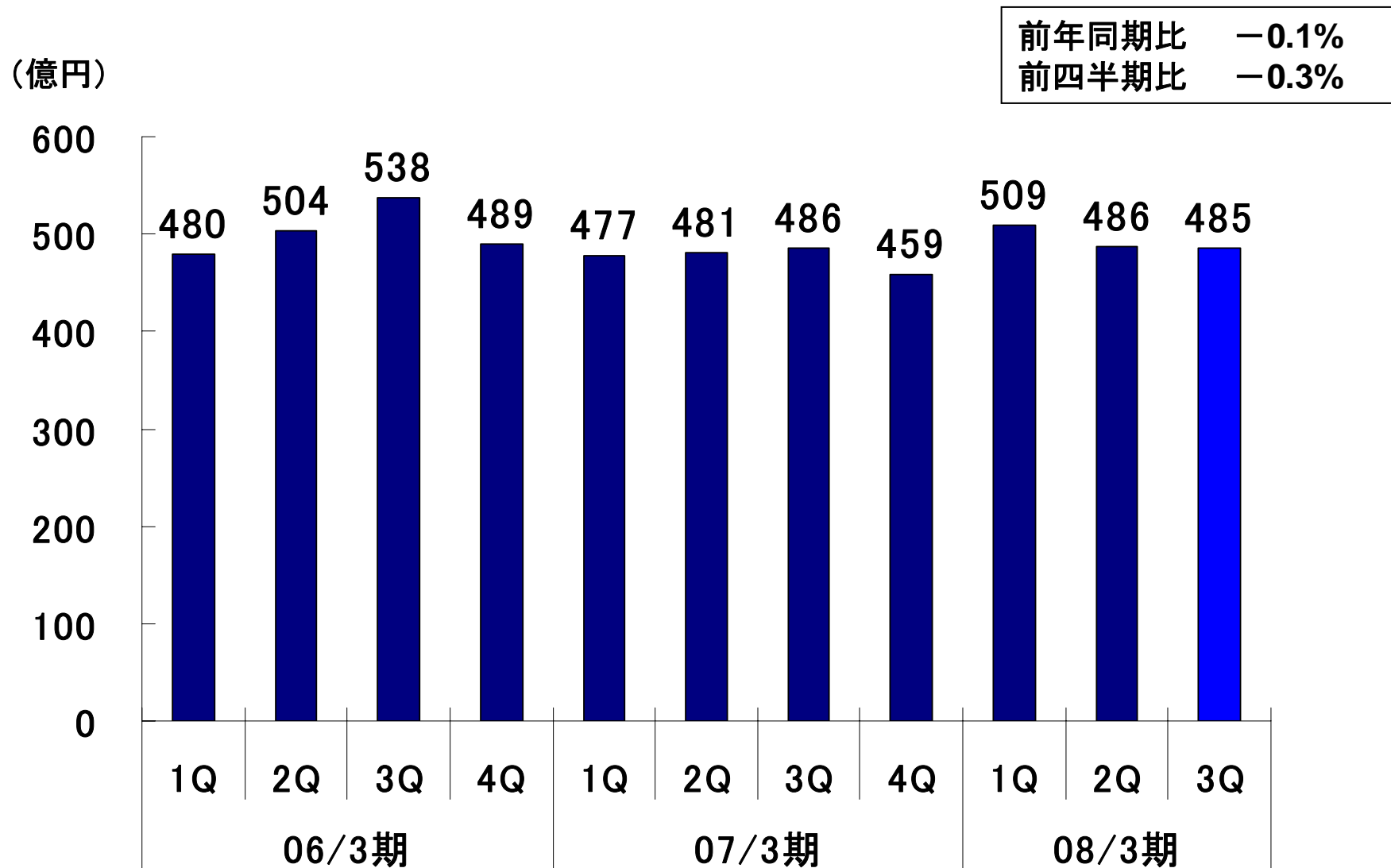
四半期推移

販管費



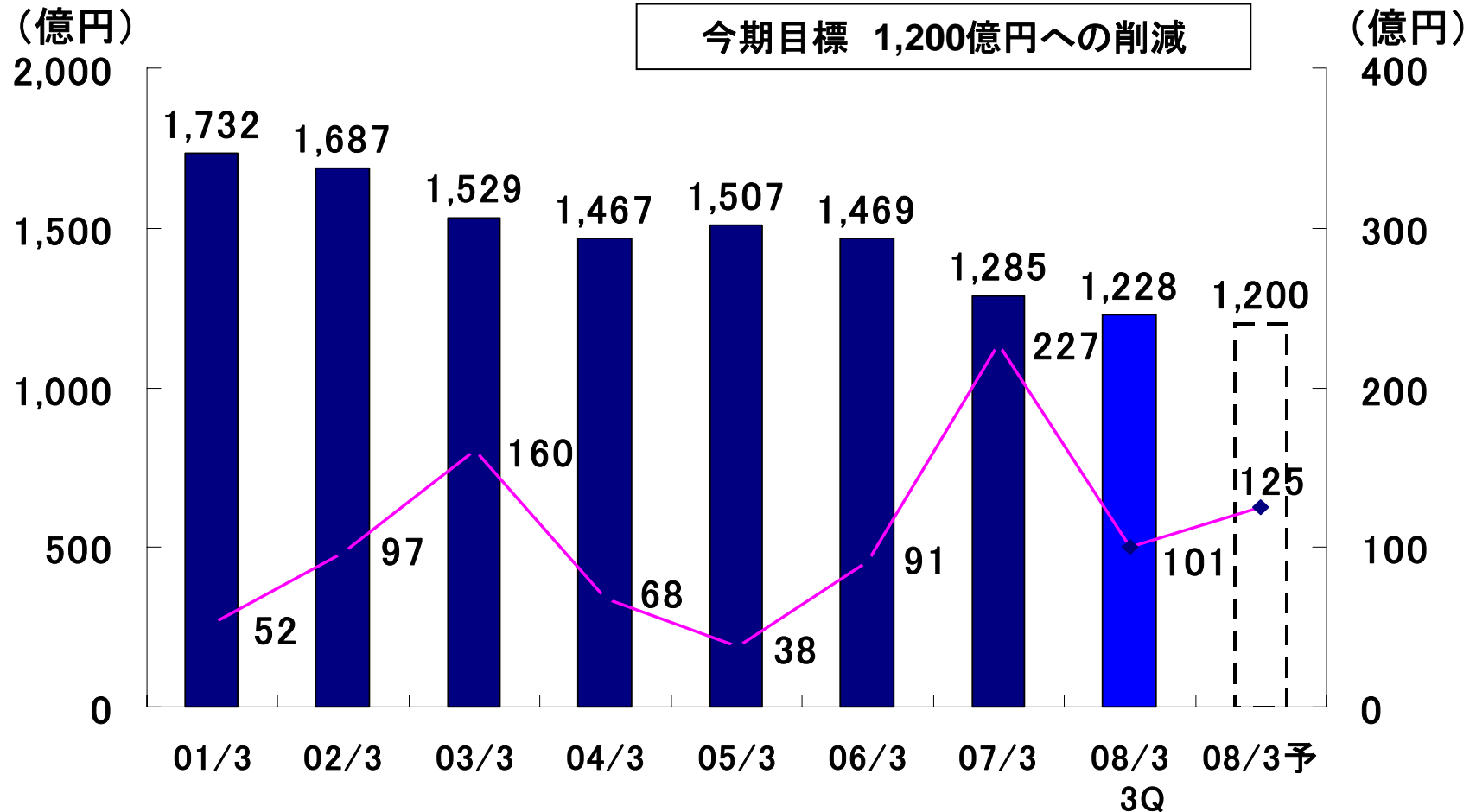
四半期推移

たな卸資産



年推移

ネット有利子負債



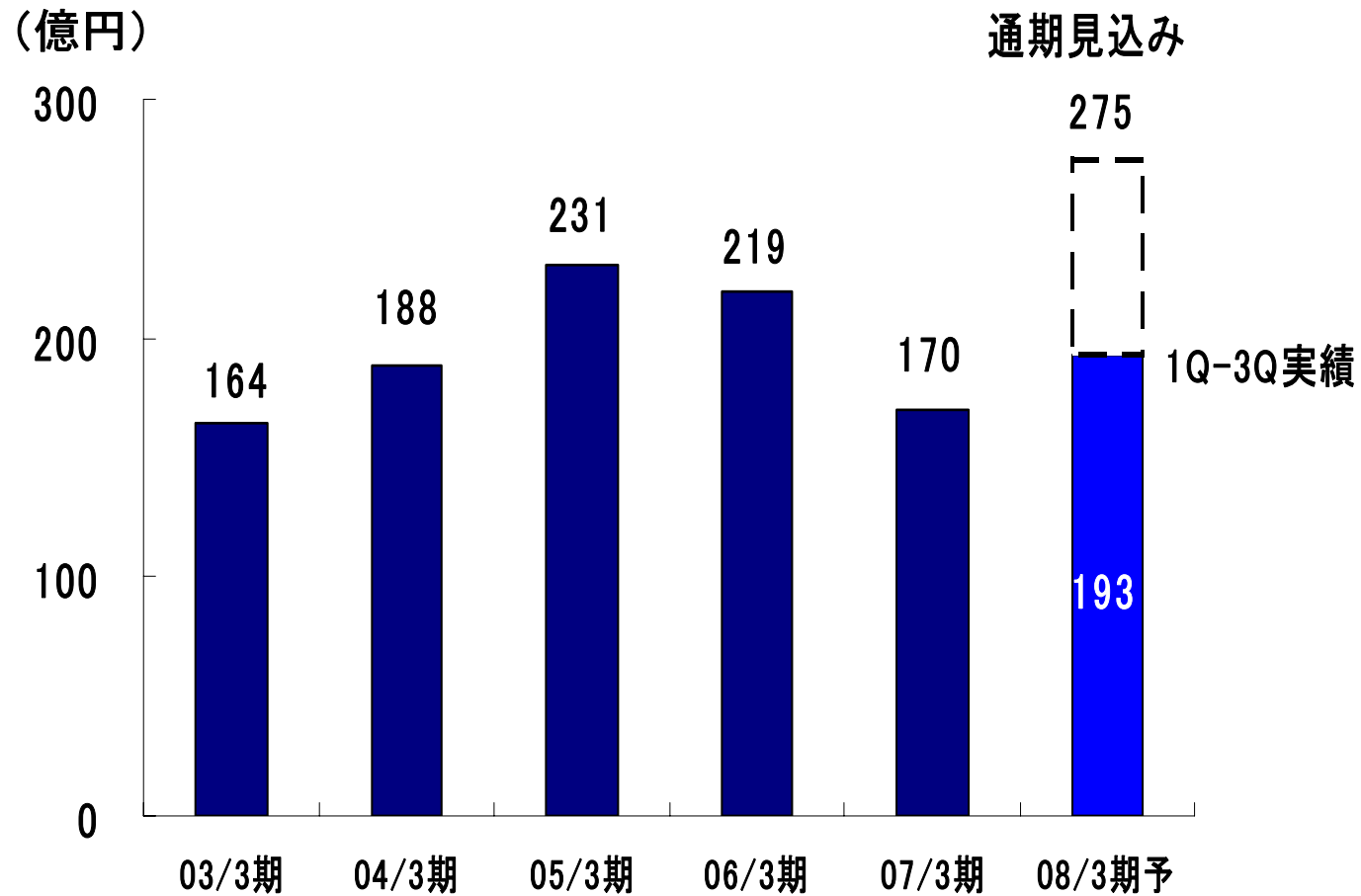
■ ネット有利子負債(左軸) ◆ フリーキャッシュフロー(右軸)

ネット有利子負債 : 有利子負債合計 - 現預金

フリーキャッシュフロー : 営業活動CF + 投資活動CF

年推移

設備投資額



業績見通し

通期予想を上方修正します

| (百万円) | 2007年3月期 | 2008年3月期修正予想 | | 従来予想 | 従来予想比 |
|-------------|----------|--------------|--------|---------|-------|
| | 通期 | 通期予想 | 前年比伸び率 | 通期予想 | 増加額 |
| 売上高 | 331,022 | 335,000 | +1.2% | 335,000 | 0 |
| 営業利益 | 26,265 | 31,500 | +19.9% | 30,000 | 1,500 |
| 機械加工品 | 26,195 | 27,900 | +6.5% | 27,900 | 0 |
| 電子機器 | 69 | 3,600 | 52.2倍 | 2,100 | 1,500 |
| 経常利益 | 21,843 | 27,000 | +23.6% | 25,000 | 2,000 |
| 税引前利益 | 19,523 | 24,500 | +25.5% | 23,500 | 1,000 |
| 純利益 | 12,862 | 16,000 | +24.4% | 15,000 | 1,000 |
| 一株当たり純利益(円) | 32.23 | 40.10 | +24.4% | 37.59 | 2.51 |

為替レート 07/3期通期実績 → 08/3期通期想定
 US\$ 116.91円 → 117.25円、ユーロ 149.75円 → 161.32円
 タイバーツ 3.18円 → 3.70円、人民元 14.77円 → 15.45円

イノベーションによる新市場の開拓

- 計測機器事業部でのWii向けビジネス

Wii Fit 付属 バランス Wii ボードへの当社ストレインゲージ式
フォースセンサの採用



(c)2007 Nintendo

Wii、バランスWiiボードは任天堂様の商標です。



ミネベア株式会社

決算説明会

<http://www.minebea.co.jp/>

上記説明会で述べられた内容のうち歴史的事実でないものは、一定の前提の下に作成した将来の見通しであり、また、それらは現在入手可能な情報から得られた当社経営者の判断にもとづいております。

実際の業績は、さまざまな要素により、これら見通しとは大きく異なる結果となる場合があります。

実際の業績に影響を与える重要な要素としては、(1)当社を取り巻く経済情勢、需要動向等の変化、(2)為替レート、金利等の変動、(3)エレクトロニクスビジネス分野で顕著な急速な技術革新と継続的な新製品の導入の中で、タイムリーに設計・開発、製造・販売を続けていく能力、などです。但し、業績に影響を与えうる要素はこれらに限定されるものではありません。

本資料に掲載のあらゆる情報はミネベア株式会社に帰属しております。手段・方法を問わず、いかなる目的においても当社の事前の書面による承認なしに複製・変更・転載・転送等を行わないようお願いいたします。