

事業概要

2010年3月31日に終了した会計年度

機械加工品事業

主要製品

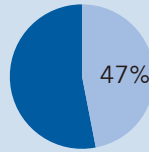
●ベアリング及びベアリング関連製品

- ミニチュア・ボールベアリング
- 小径ボールベアリング
- シャフト一体型ボールベアリング
- ロッドエンドベアリング
- スフェリカルベアリング
- ローラーベアリング
- プッシング
- ビボットアッセンブリー
- テープガイド

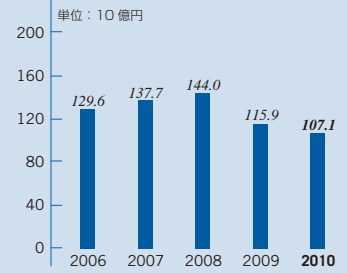
●その他機械加工品

- 航空機用ネジ類
- 自動車用ネジ類
- 特殊機器
- 電磁クラッチ / 電磁ブレーキ

全体に占める
売上高比率



売上高の推移



電子機器事業

主要製品

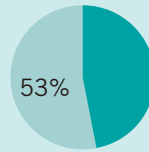
●回転機器

- ハードディスクドライブ(HDD)用
スピンドルモーター
- ファンモーター
- ハイブリッド型ステッピングモーター
- PMステッピングモーター
- ブラシ付DCモーター
- 振動モーター
- VRレゾルバ

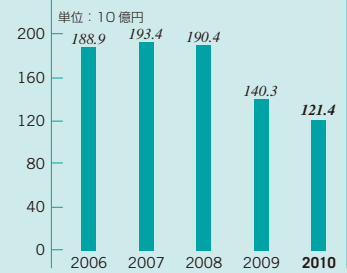
●その他電子機器

- パソコン(PC)用キーボード
- スピーカー
- エレクトロデバイス製品
- カラーホイール、
液晶用ライティングデバイス、
バックライトインバーター
- 計測機器
- ひずみゲージ、ロードセル

全体に占める
売上高比率



売上高の推移



連結財務ハイライト

3月31日に終了した各会計年度

	単位：百万円		伸率 2010/2009	単位：千米ドル (注)
	2010	2009		2010
売上高	¥228,446	¥256,163	(10.8)%	\$2,455,353
営業利益	12,059	13,406	(10.0)	129,614
当期純利益	6,662	2,441	172.8	71,604
純資産	108,381	106,762	1.5	1,164,887
総資産	277,967	285,396	(2.6)	2,987,618
自己資本当期純利益率	6.3%	2.1%		

1株当たりデータ:	単位：円		伸率	単位：米ドル (注)
	2010	2009		2010
当期純利益(潜在株式調整前)	¥ 17.20	¥ 6.18	178.3%	\$0.18
純資産	279.87	271.93	2.9	3.01
配当金	7.00	7.00	0.0	0.08

注：米ドル金額は、便宜的に2010年3月31日現在の為替相場1米ドル=93.04円で換算しております。

